



PUR Uni Color AS

Zähnharte ableitfähige Beschichtung

Farbton	Verfügbarkeit		
		Anz. je Palette	
	Größe / Menge	10 kg	25 kg
	Gebinde-Typ	Eimer W	Eimer W
	Gebinde-Schlüssel	11	26
	Art.-Nr.		
Sonderfarbtöne ab 100 kg	6789	■	■

Verbrauch Siehe Anwendungsbeispiele

Anwendungsbereiche ■ Elektrisch ableitfähige Beschichtung

Eigenschaften

- Zähnharte Beschichtung
- Elektrisch ableitfähig
- Befahrbar mit Handhubwagen und Flurförderfahrzeugen
- Im ausreagierten Zustand physiologisch unbedenklich

Produktkenndaten ■ **Im Anlieferungszustand**

	Komp. A	Komp. B	Mischung
Dichte (20 °C)	1,5 g/cm ³	1,2 g/cm ³	1,4 g/cm ³
Viskosität (25 °C)	4400 mPa s	70 mPa s	1700 mPa s

■ **Im ausreagierten Zustand**

Brandverhalten (DIN EN 13501-1)	B _{fl} -s1** (schwerentflammbar)
Erdableitwiderstand nach EN 1081 (Dreipunktelektrode)	< 10 ⁸ Ω
Abrieb nach Taber	26 mg (CS10, 1000 U, 1000 g)
Shore D nach 28 Tagen	65
Biegezugfestigkeit	ca. 42 N/mm ² *
Druckfestigkeit	ca. 72 N/mm ² *

* Kunstharzmörtel 1 : 5 mit Normsand

** Brandprüfklasse in definierten Systemen (siehe Prüfbericht zur Brandklassifizierung: Remmers ableitfähige Systeme)



Die genannten Werte stellen typische Produkteigenschaften dar und sind nicht als verbindliche Produktspezifikationen zu verstehen.

Mögliche Systemprodukte

- **Epoxy Conductive (6671)**
- **Kupferlitze (4551)**
- **Remmers Leitset (4933)**
- **Epoxy Conductive LE (6701)**

Arbeitsvorbereitung

■ Anforderungen an den Untergrund

Der Untergrund muss tragfähig, formstabil, fest, frei von losen Teilen, Staub, Ölen, Fetten, Gummiabrieb und sonstigen trennend wirkenden Substanzen sein.

Der Untergrund muss trocken sein.

Die Haftzugfestigkeit der grundierten Fläche muss im Mittel mind. 1,5 N/mm² (kleinster Einzelwert mind. 1,0 N/mm²), die Druckfestigkeit mind. 25 N/mm² betragen.

Für zementäre Untergründe sind zwingend geeignete Remmers Epoxy-Grundierungen oder Epoxy-Kratzspachtelungen zu verwenden.

Innenliegende Gussasphaltflächen (AS-IC 10 oder AS-IC 15) sind mit PUR Uni Color zu grundieren.

Detaillierte Angaben dem aktuellen Technischen Merkblatt des jeweiligen Produktes entnehmen.

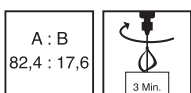
■ Vorbereitungen

Bei innenliegenden Gussasphaltflächen den Untergrund durch geeignete Maßnahmen, wie z.B. Kugelstrahlen oder Diamantschleifen, vorbereiten, so dass die oben aufgeführten Anforderungen erfüllt sind.

Anschließend mit PUR Uni Color grundieren bzw. egalisieren.

Grundsätzlich Epoxy Conductive entsprechend dem aktuellen Technischen Merkblatt als Querleitschicht aufbringen.

Zubereitung



■ Kombigebinde

Den Härter (Komp. B) der Grundmasse (Komp. A) vollständig zugeben.

Anschließend die Masse mit einem langsam anlaufenden, elektrischen Rührgerät (ca. 300 - 400 U/min.) durchmischen.

Die Mischung in ein anderes Gefäß umfüllen und nochmals gründlich mischen.


Eine Mindestmischzeit von 3 Min. ist einzuhalten.

Schlierenbildung zeigt unzureichendes Mischen an.

Mischungsverhältnis (A : B) 82,4 : 17,6 nach Gewichtsteilen

Die fertige Mischung direkt nach der Zubereitung vollständig auf die vorbereitete Fläche geben und mit geeigneten Mitteln verteilen.

Verarbeitung



■ Verarbeitungsbedingungen

Material-, Umgebungs- und Untergrundtemperatur: mind. +10 °C bis max. +30 °C.

Das Material ist nach der Verlegung mind. 48 Stunden vor direkter Wasserbeaufschlagung und Feuchtigkeitseinwirkung zu schützen.

Die relative Luftfeuchtigkeit darf 75 % nicht überschreiten.

Die Untergrundtemperatur muss während Applikation und Aushärtung mind. +3 °C über der Taupunkttemperatur liegen.

■ Verarbeitungszeit (+20 °C)

ca. 30 Minuten



■ **Überbeschichtbarkeit (+20 °C)**

Wartezeiten zwischen den Arbeitsgängen mind. 12 Stunden und max. 24 Stunden.
Bei baustellenbedingten längeren Wartezeiten die Oberfläche vor dem nächsten Arbeitsgang bis zum Weißbruch anschleifen.

■ **Aushärungszeit (+20 °C)**

Mechanisch belastbar nach 3 Tagen, voll belastbar nach 7 Tagen.

Temperatur	Begehbar nach
+8 °C	48 Stunden
+12 °C	30 Stunden
+20 °C	16 Stunden

Höhere Temperaturen verkürzen, niedrigere verlängern generell die angegebenen Zeiten.

Anwendungsbeispiele

■ **Beschichtung**

Das Material auf die vorbereitete Fläche geben und mit geeigneten Mitteln, z.B. Zahnkelle oder Zahnrakel, verteilen.

Der Verbrauch ist abhängig von Untergrund, Temperatur, geforderter Schichtdicke und optischem Anspruch.

Verbrauch	1,5 - 2,0 kg/m ²
-----------	-----------------------------

Hinweise

Alle vorgenannten Werte und Verbräuche sind unter Laborbedingungen (20 °C) mit Standardfarbtönen ermittelt worden. Bei Baustellenverarbeitung können geringfügig abweichende Werte entstehen.

Zusammenhängende Flächen nur mit Material gleicher Chargennummer verarbeiten, da es sonst zu geringen Farb-, Glanz- und Strukturdifferenzen kommen kann.

Aufgrund der Vergilbungsneigung, den möglichen Farbtonabweichungen und des Anschmutzverhaltens ist eine geeignete farbige Remmers Versiegelung unbedingt zu empfehlen.

Sonderfarbtöne, geringe Schichtdicken, andere Sandfraktionen, sowie tiefere Temperaturen können die Füllbarkeit des Materials herabsetzen und ggf. die Optik beeinträchtigen.

Ausbesserungen in der Fläche und Anarbeitung an bestehenden Flächen führen zu einem sichtbaren Übergang in Aussehen und Struktur.

Schleifende mechanische Belastungen führen zu Verschleißspuren.

Bei Belastung durch metall- und polyamidbereifte Fahrzeuge sowie durch dynamische Punktlasten kann es gegebenenfalls zu einem erhöhten Verschleiß kommen.

Vor Erstbenutzung empfehlen wir generell eine Grundreinigung mit zweifacher ableitfähiger Ersteinpflege durchzuführen. Dadurch wird die Reinigungsfähigkeit deutlich verbessert.

Zur Verringerung der Verschmutzungsneigung werden Einpflege-Maßnahmen empfohlen (siehe Pflegeanleitung).

Weitere Hinweise zu Verarbeitung, Systemaufbauten und Pflege der aufgeführten Produkte sind den jeweiligen aktuellen Technischen Merkblättern und den Remmers Systemempfehlungen zu entnehmen.



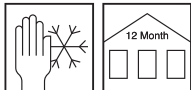
Arbeitsgeräte / Reinigung



Zahnkelle, Zahnrakel, geeignetes Mischgerät

Genauere Angaben dem Remmers Werkzeugprogramm entnehmen.
Arbeitsgeräte und evtl. Verschmutzungen sofort und in frischem Zustand mit Verdünnung V 101 reinigen.
Bei der Reinigung auf geeignete Schutz- und Entsorgungsmaßnahmen achten.

Lagerung / Haltbarkeit



Im ungeöffneten Originalgebinde kühl, trocken und vor Frost geschützt gelagert mind. 12 Monate.

Sicherheit / Regularien

Nur für gewerbliche Anwender!
Nähere Informationen zur Sicherheit bei Transport, Lagerung und Umgang sowie zur Entsorgung und Ökologie sind dem aktuellen Sicherheitsdatenblatt zu entnehmen.

GISCODE

PU 40

Entsorgungshinweis

Größere Produktreste sind gemäß den geltenden Vorschriften in der Originalverpackung zu entsorgen. Völlig restentleerte Verpackungen sind den Recyclingsystemen zuzuführen. Darf nicht zusammen mit Hausmüll entsorgt werden. Nicht in die Kanalisation gelangen lassen. Nicht in den Ausguss leeren.

VOC gem. Decopaint- Richtlinie (2004/42/EG)

EU-Grenzwert für das Produkt (Kat.A/j): max. 500 g/l (2010).
Dieses Produkt enthält < 500 g/l VOC.



Leistungserklärung

➤ [Leistungserklärung](#)

Konformitätserklärung



Remmers GmbH
Bernhard-Remmers-Str. 13, D – 49624 Lönningen
UKCA Remmers (UK) Limited
Unit 4, Lloyds Court, Manor Royal Crawley, RH10 9QU

CE 19 / UKCA 21
GBIII 146
EN 13813:2002
6789

Kunstharzestrich / Kunstharzbeschichtung für die Anwendung in Innenräumen

Brandverhalten:	E _{fl}
Freisetzung korrosiver Substanzen:	SR
Verschleißwiderstand:	≤ AR 1
Haftzugfestigkeit:	≥ B 1,5
Schlagfestigkeit:	≥ IR 4



Wir weisen darauf hin, dass die vorstehenden Daten/ Angaben in der Praxis bzw. im Labor als Richtwerte ermittelt wurden, und daher grundsätzlich unverbindlich sind.

Die Angaben stellen daher lediglich allgemeine Hinweise dar und beschreiben unsere Produkte sowie informieren über deren Anwendung und Verarbeitung. Dabei muss berücksichtigt werden,

dass aufgrund der Unterschiedlichkeit sowie der Vielseitigkeit der jeweiligen Arbeitsbedingungen, der verwendeten Materialien und Baustellen naturgemäß nicht jeder Einzelfall erfasst werden kann. Insoweit empfehlen wir daher in Zweifelsfällen entweder Versuche durchzuführen oder bei uns nachzufragen. Soweit wir nicht spezifische Eignungen oder Eigenschaften der Produkte für einen vertraglich bestimmten Verwendungszweck ausdrücklich schriftlich

zugesichert haben, ist eine anwendungstechnische Beratung oder Unterrichtung, auch wenn sie nach bestem Wissen erfolgt, in jedem Fall unverbindlich. Im Übrigen gelten unsere Allgemeinen Verkaufs- und Lieferbedingungen.

Mit Erscheinen einer Neuauflage dieses Technischen Merkblattes ersetzt die Neuauflage das bisherige Technische Merkblatt.