



## SP Prep rapid

### - Vorspritzmörtel schnell -

Быстрохватывающийся раствор для предварительного намета

Цвет	Доступные позиции	
	Кол-во на палете	30
	Единица упаковки	30 кг
	Тип упаковки	мешок бумажный
	Код упаковки	30
	<b>Арт. №</b>	
grau / серый	0406	■

#### Расход

При сплошном нанесении 4 - 6 кг/м<sup>2</sup>

Точный расход определить путем пробного нанесения на образец поверхности достаточной площади.



#### Область применения

- Подготовка основания перед нанесением минеральных штукатурок
- Выравнивание различной впитывающей способности основания



#### Свойства

- Высокая адгезия к основанию
- Быстрое схватывание
- Последующая обработка возможна уже через 90 минут
- Высокая сульфатостойкость и низкое содержание активных щелочей (SR/NA)

#### Технические параметры продукта



Толщина слоя	макс. 5 мм
Насыпная плотность	~ 1,7 кг/дм <sup>3</sup>
Количество воды затворения	~ 4,4 л / 30 кг
Проницаемость для водяного пара	$\mu \leq 18$
Глубина проникновения воды	через 1 ч > 5 мм
Пожарная опасность	класс A1
Прочность на сжатие (через 28 дней)	CS IV (> 6,0 Н/мм <sup>2</sup> )

Указанные значения представляют собой типичные свойства продукта и не носят характер гарантийной спецификации.

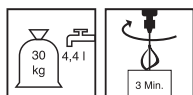
**Возможные системные продукты**

- > **Kiesol (1810)**
- > **ZM HF [basic] (0220)**
- > **SP Top SL [basic] (1050)**
- > **Санирующие штукатурки Remmers**

**Подготовка к выполнению работ**

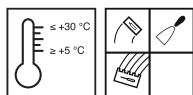
- **Требования к обрабатываемой поверхности**  
Поверхность должна быть прочной, чистой и свободной от пыли.
- **Подготовка поверхности**  
Предварительно смочить поверхность до матово-влажного состояния.

**Подготовка материала**



- **Замешивание**  
В чистую емкость для приготовления раствора залить воду и всыпать сухую смесь. Тщательно перемешать строительным миксером в течение ~ 3 минут до однородного состояния и получения рабочей консистенции.

**Порядок применения**



- **Условия применения**  
Температура материала, окружающей среды и обрабатываемой поверхности: мин. +5 °C, макс. +30 °C  
Низкие температуры увеличивают, высокие сокращают время жизнеспособности и отверждения.

- **Время пригодности к применению (+20 °C)**  
~ 10 минут

**Впитывающие основания**

Нанести продукт SP Prep (Vorspritzmörtel) в качестве адгезионного слоя, закрывая поверхность не полностью (доля укрытия 50-70 %), толщиной макс. 5 мм.

**Внутренняя гидроизоляция и основания со слабой впитывающей способностью**

Нанести продукт SP Prep (Vorspritzmörtel) сплошным слоем (доля укрытия 100 %) толщиной макс. 5 мм.

**Указания по применению**

Схватившийся раствор нельзя сделать вновь пригодным для применения путем добавления в него воды или свежей смеси.



Не применять материал для выравнивания неровностей!

Нанесение штукатурного покрытия через 90 минут.

Для повышения адгезии к гладким и плотным основаниям использовать ZM HF [basic] (0220).

#### Общие указания

Может содержать следы пирита (сульфида железа).

Не применять на основаниях, содержащих гипс!

Вода затворения должна по качеству соответствовать питьевой воде.

Смесь с низким содержанием хроматов согласно директиве RL 2003/53/EG.

Всегда выполнять пробное нанесение!

Отклонения от актуальных нормативных положений требуют дополнительного согласования.

При планировании и проведении работ принимать во внимание имеющуюся документацию об испытаниях.

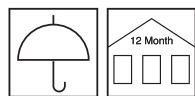
#### Рабочий инструмент / очистка



Смесительный инструмент, мастерок, стальная щетка, штукатурный разбрызгиватель ручной, вороночный пистолет

Рабочий инструмент очищать в свежем состоянии водой.

#### Условия хранения / срок хранения



Хранить в оригинальной закрытой упаковке в сухом месте. Срок хранения 12 месяцев.

#### Безопасность / нормативные документы

Подробная информация о безопасности при транспортировке, хранении и обращении, а также об утилизации и экологии приведена в актуальной версии паспорта безопасности.

#### Указания по утилизации

Остатки продукта утилизировать в оригинальной упаковке согласно действующим предписаниям. Полностью опустошенные упаковки отправить на вторичную переработку. Утилизировать отдельно от бытовых отходов. Не допускать попадания в канализацию. Не сливать в сливное отверстие.

Обращаем Ваше внимание, что приведенные выше данные были получены в ходе практического применения, а также в лабораторных условиях, являются ориентировочными и поэтому в целом не носят обязывающий характер.

Эти данные представляют собой лишь общие указания и описания нашей продукции, а также информируют о ее назначении и порядке применения. При этом необходимо учитывать, что след-

ствие различия и многообразия рабочих условий, применяемых материалов и строительных объектов естественным образом невозможно охватить каждый отдельный случай. Поэтому в данной связи мы рекомендуем в случае сомнения выполнить пробное применение, либо обратиться к нам за дополнительной информацией. Если нами не было оформлено четкого письменного подтверждения пригодности особых качеств и свойств продуктов для конкретной цели применения, определяемой

в договорном порядке, то технические консультации или информирование, даже если они осуществляются в меру всей полноты наших знаний, в любом случае не являются обязывающими. В остальном действуют наши Общие условия продаж и поставок.

С публикацией новой версии настоящего Технического описания предыдущая версия теряет свою силу.