



## Stucco GZ

### - Grobzugmörtel -

Быстротвердеющий раствор для вытягивания тяг и карнизов

Цвет	Доступные позиции	
	Кол-во на палете	42
	Единица упаковки	25 кг
	Тип упаковки	мешок полиэтиленовый
	Код упаковки	25
	Арт. №	
hellgrau / светло-серый	0511	■

#### Расход

~ 1,1 кг/м<sup>2</sup> на мм толщины слоя

Точный расход определить путем пробного нанесения на образец поверхности достаточной площади.



#### Область применения

- Для изготовления гладкотянутых основ, профилей и карнизов
- Ремонт и реставрация фасадов, в т.ч. фасадов с лепниной



#### Свойства

- Быстрое отверждение
- Нанесение слоев толщиной от 10 до 40 мм

#### Технические параметры продукта

Насыпная плотность	~ 1,25 кг/дм <sup>3</sup>
Количество воды затворения	~ 5,5 л/25 кг
Капиллярное водопоглощение w <sub>24</sub>	< 1,0 кг/м <sup>2</sup>
Сопrotивление диффузии водяного пара	μ < 18
Прочность на сжатие (через 28 дней)	> 5 Н/мм <sup>2</sup> (М5)
Макс. размер зерна	< 1,5 мм

Указанные значения представляют собой типичные свойства продукта и не носят характер гарантийной спецификации.



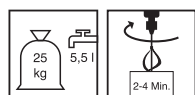
**Возможные системные продукты**

- SP Prep (0400)
- ZM HF [basic] (0220)
- Stucco FZ (0512)
- Stucco GF (0521)

**Подготовка к выполнению работ**

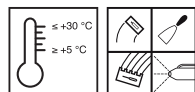
- **Требования к обрабатываемой поверхности**  
Поверхность должна быть прочной, чистой и свободной от пыли.
- **Подготовка поверхности**  
Гладким поверхностям придать шероховатость.  
Предварительно смочить основание.  
На впитывающие основания нанести продукт SP Prep (арт. 0400) методом намета точно (с долей покрытия 50 %), при необходимости с применением ZM HF [basic] (арт. 0220) (в пропорции 1:5 с водой).  
На слабовпитывающие основания нанести продукт SP Prep (0400) методом намета сплошным слоем.  
Нанесение можно выполнять сразу "сырое по влажному"

**Подготовка материала**



- **Замешивание**  
В чистую емкость для приготовления раствора залить воду и всыпать сухую смесь. Тщательно перемешать строительным миксером в течение ~ 2-4 минут до однородного состояния и получения рабочей консистенции.

**Порядок применения**



- **Условия применения**  
Температура материала, окружающей среды и обрабатываемой поверхности: мин. +5 °C, макс. +30 °C.  
Низкие температуры увеличивают, высокие сокращают время жизнеспособности и отверждения.
- **Время пригодности к применению (+20 °C)**  
~ 30 минут  
  
Нанести раствор в один или несколько слоев в зависимости от требуемой толщины профиля и плавно протянуть шаблоном.  
При нанесении материала большой толщиной использовать армировку.  
Технологический перерыв перед финишной отделкой продуктом Stucco FZ ~ 2 недели.

**Указания по применению**

Схватившийся раствор нельзя сделать вновь пригодным для применения путем добавления в него воды или свежей смеси.  
Поверхность свеженанесенного раствора в течение минимум 4 дней защищать от преждевременного высыхания, воздействия мороза и дождя.

**Общие указания**

Может содержать следы пирита (сульфида железа).  
Смесь с низким содержанием хроматов согласно директиве RL 2003/53/EG.  
Указанные параметры продукта получены в лабораторных условиях при 20 °C и относительной влажности воздуха 65 %.  
Вода затворения должна по качеству соответствовать питьевой воде.  
Всегда выполнять пробное нанесение!  
Отклонения от актуальных нормативных положений требуют дополнительного согласования.  
При планировании и проведении работ принимать во внимание имеющуюся документацию об испытаниях.


**Рабочий инструмент /  
очистка**

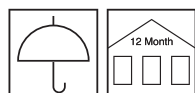
Миксер, кельма гладкая, мастерок, шаблон



Очищать инструмент водой до застывания раствора.

**Условия хранения /  
срок хранения**

Хранить в оригинальной закрытой упаковке в сухом месте. Срок хранения 12 месяцев.


**Безопасность /  
нормативные  
документы**

Подробная информация о безопасности при транспортировке, хранении и обращении, а также об утилизации и экологии приведена в актуальной версии паспорта безопасности.

**Указания по  
утилизации**

Остатки продукта утилизировать в оригинальной упаковке согласно действующим предписаниям. Полностью опустошенные упаковки отправить на вторичную переработку. Утилизировать отдельно от бытовых отходов. Не допускать попадания в канализацию. Не сливать в сливное отверстие.

Обращаем Ваше внимание, что приведенные выше данные были получены в ходе практического применения, а также в лабораторных условиях, являются ориентировочными и поэтому в целом не носят обязывающий характер.

Эти данные представляют собой лишь общие указания и описания нашей продукции, а также информируют о ее назначении и порядке применения. При этом необходимо учитывать, что вслед-

ствие различия и многообразия рабочих условий, применяемых материалов и строительных объектов естественным образом невозможно охватить каждый отдельный случай. Поэтому в данной связи мы рекомендуем в случае сомнения выполнить пробное применение, либо обратиться к нам за дополнительной информацией. Если нами не было оформлено четкого письменного подтверждения пригодности особых качеств и свойств продуктов для конкретной цели применения, определяемой

в договорном порядке, то технические консультации или информирование, даже если они осуществляются в меру всей полноты наших знаний, в любом случае не являются обязывающими. В остальном действуют наши Общие условия продаж и поставок.

С публикацией новой версии настоящего Технического описания предыдущая версия теряет свою силу.