



SLP Fix

- Ansetzmörtel SLP -

Lepicí malta pro protiplísňové izolační desky

Odstín	Dostupnost
	Počet kusů na paletě 36
	Balení 25 kg
	Typ balení papírový pytel
	Kód obalu 25
	Číslo výrobku
starobílá (přirozená barva) altweiß (Eigenfarbe)	0513 ■

Spotřeba

Cca 1,2 kg/m²/mm tloušťky vrstvy, cca 6-7 kg/m² včetně vyrovnávací stěrky



Oblasti použití

- Lepicí a armovací malta zejména v systému Remmers SLP
- Minerální stavební materiály na zhotovení stěn a podkladů, vhodné pro nanesení omítky



Vlastnosti výrobku

- Kapilárně aktivní látka
- Neobsahuje minerální vlákna
- Dlouhá otevřená doba
- Vysoká protiskluznost a přilnavost lepeného materiálu
- Vodotěsná

Údaje o výrobku

Sypná hmotnost	Cca 1,5 kg/dm ³
W ₈₀	0,0789 m ³ /m ³
W _{sat}	0,257 m ³ /m ³
Tepelná vodivost λ dry	0,93 W/(m·K)
Záměsová voda	Cca 7,5 l/25 kg
Hodnota AW	0,0085 kg/(m ² s ^{0.5}) / 0,51 kg/(m ² h ^{0.5})
Difúze vodních par	μ 35
Velikost zrna	0,5 mm

Uvedené hodnoty jsou typické vlastnosti produktu a neznamenají závaznou specifikaci produktu.

Systémové produkty

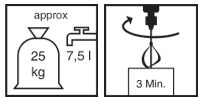
- **SLP CS 25 (0273)**
- **SP Levell (0401)**
- **SL Fill Q3 (2997)**
- **SLP CS K (0276)**
- **SLP CS L (0277)**

Přípravné práce

- **Požadavky na podklad**
Podklad musí být čistý, pevný a bezprašný.
- **Příprava podkladu**
Podklad předvlhčit do matně vlhka.
Silně nasákové podklady opatřit penetrací Primer Hydro F
Vyrovnání silně nerovných podkladů – vyplnění spár a vyrovnání ploch pomocí SP Levell.



Příprava směsi

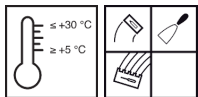


■ Míchání

Nalít vodu do čisté nádoby a přidat suchou maltu.

Důkladně a rovnoměrně míchat míchadlem asi 3 minuty, až je směs homogenní a má správnou konzistenci pro zpracování.

Zpracování



■ Podmínky při zpracování

Teplota materiálu, okolí a podkladu: min. +5 °C až do max. +30 °C.

Nízké teploty prodlužují, vysoké teploty zkracují dobu zpracování a vytvrzování.

■ Doba zpracování (+20 °C)

Cca 60 minut

V případě potřeby vyrovnat materiálem nerovnosti podkladu < 8 mm.

Před aplikací provést z materiálu škrábanou (tmelící) stěrku.

Naneste materiál svisle na podklad pomocí zoubkovaného hladítka .

Zatlačte na desku/panel odspodu.

Je nutno dosáhnout celoplošného přilepení.

Upozornění při zpracování

Nikdy neředít tuhnoucí maltu vodou ani nemíchat s čerstvou maltou.

Doba čekání mezi lepením a špachtlováním desek přinejmenším 24 hodin.

Upozornění

Nepoužívat na podklady s obsahem sádry!

Záměsová voda musí mít kvalitu pitné vody.

Může obsahovat stopy pyritu (sulfidu železnatého).

Je třeba zohlednit platné předpisy a právní požadavky a odchylky od nich musí být odsouhlaseny zvlášť.

Při návrhu a následném zpracování musí být dodrženy příslušné předpisy.

Nízký obsah chromanů dle směrnice 2003/53/ES.

Nářadí / čištění



Míchadlo, hladítka, stěrka, zubová stěrka

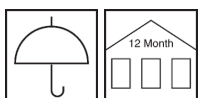
Nářadí čistit v čerstvém stavu vodou.

Remmers nářadí

➤ **Mischgefäß (4030)**

➤ **Glättkelle (4117)**

Skladování / trvanlivost



Uchovávejte v suchu, v neotevřených obalech po dobu přibližně 12 měsíců.

Bezpečnostní údaje

Bližší informace o bezpečnosti při dopravě, skladování, manipulaci a také o likvidaci a ekologii najdete v aktuálním bezpečnostním listu.

Upozornění na likvidaci odpadů

Větší zbytky produktu musí být zlikvidovány v originálním obalu v souladu s platnými předpisy. Pouze obaly beze zbytků odevzdávejte k recyklaci. Nesmí se odstraňovat společně s komunálním odpadem. Nevylévejte do kanalizace. Nevylévejte do dřezu.