



VM Fill

- Verbundmörtel -

Värvitoon	Saadavus
	Tarnitatavad pakendid 36
	Pakendi kaal 25 kg
	Pakendi tüüp paberkott
	Pakendi kood 25
	Artikli number
	0517 ■

Kulu

Täpne kogus arvestada välja piisavalt suure proovipinna alusel.



Kasutusala

- [AW_M_651]
- [AW_M_581]
- [AW_M_621]



Omadused

- Vetthülgav
- Veeauru läbilaskev
- [EG_M_246]
- Vee- ilmastiku- ja pakasekindel
- Masinaga peale kantav

Võimalikud süsteemitooted

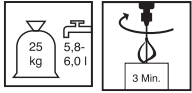
- **Verbundmörtel S (0519)**
- **Tex 4/100 (3880)**
- **Color SH (0630)**
- **Color PA (6500)**
- **Color Flex (2976)**
- **Color LA (6400)**

Töö ettevalmistamine

- **Nõuded aluspinnale**
Kandevõimeline, puhas ja tolmuva.
- **Ettevalmistamine**
Niisutada aluspind eelnevalt mattniiskeks.



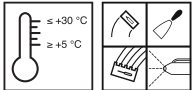
Ettevalmistamine



■ Segamine

Valage vesi puhtasse anumasse ja lisage sinna kuivsegu.
Segage segumikseriga u 3 minuti jooksul intensiivselt kuni homogeense massi saamiseni, kuni materjal on konsistentsilt töötlemiseks valmis.

Töötlemine



■ Juhised töötlemiseks

Materjali, ümbruskonna ja aluspinna temperatuur: vähemalt +5 °C kuni maks. +30 °C.
Madalad temperatuurid pikendavad, kõrged temperatuurid lühendavad töötlemis- ja tardumisaega.

Kontaktkiht

Kanda toode pinnale kontaktkihina sobiva töövahendiga.

[VA2_M_545]

[VA1_M_601]

Paigaldada krohvi ülemisse kolmandikku armeerimislint, nii et tekstilmaterjalid satuvad vähemalt 10 cm üksteise peale

[VA1_M_607]

[VA1_M_599]

Siluda pealispind sobiva töövahendiga.

Pealispinna järeltöötlemine pärast tahkumist

[VA1_M_609]

[VA1_M_610]

Siluda pealispind sobiva töövahendiga.

Pealispinna järeltöötlemine pärast tahkumist

[VA1_M_611]

[VA1_M_612]

Töötlemisjuhised

Tahkunud mörti ei tohi ei värske mördi ega veega uuesti pinnalekantavaks muuta. Kaitske värskeid mördipindu väh. 4 päeva kiire kuivamise, pakase ja vihma eest. Peened juuspraod ei kujuta endast ohtu ja ei ole reklamatsiooni põhjuseks, kuna need ei mõjuta toote omadusi. Hoonete avauste nurkadesse paigaldada täiendav diagonaalarmeering. Töötamist kokkukuuluva pinna katmisel mitte katkestada. Üleminekute vältimiseks mitmekorruseliste tellingutega suurte pindade puhul tuleb pinnad kõikidel tellingukorrustel katta üheaegselt. Masinaga pealekandmisel palume võtta ühendust Remmers Technik Service personaliga, tel. 05432 83900.

Juhised

[H_M_1]

Pärast kuivamist ja kõvenemist püsima jääv värvitoon sõltub ümbruskonna tingimustest ja töötlemismeetodist. Nii mõjub värskest silutud pealispind heledamana kui näiteks pind, mida on silutud hiljem või mida on karestatud. Ühe ja sama tooteartikli erinev teralisus võib põhjustada värvitooni kerget erinevust. Värvimuutust võib põhjustada ka niiskuse mõjul värvi andev aluspind.

Üksteisega kokkupuutuvatel pindadel kasutada ainult sama partinumbriga toodet.

Kõrval olevad puitdetailid ja plastid, mis ei tohi tootega kokku puutuda, tuleb kinni katta.

Võib sisaldada püriidi (raudsulfid) jääke.

Mitte kasutada kipsi sisaldavatel aluspindadel!



Segamiseks kasutatav vesi peab olema joogivee kvaliteediga.
Sisaldab vähesel määral kromiiti vastavalt direktiivile 2003/53/EÜ.
Looge alati proovipind!
Kõrvalekalded kehtivatest eeskirjadest tuleb kokku leppida.
Projekteerimisel ja teostamisel järgige oleasolevaid kaitsetunnistusi.

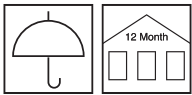
Töövahendid/puhastamine

Töövahendid puhastada kohe pärast tööd veega.



Ladustamine/säilivusaeg

Kuivas kohas, suletud originaalanumas u. 12 kuud.



Ohutus/Regulatsioonid

Täpsema info ohutuse kohta transpordil, ladustamisel ja töötlemisel, samuti utiliseerimise ja ökoloogia kohta leiate kehtivalt ohutuskaardilt.

Jäätmekäitlusjuhised

Suuremad tootejääd tuleb utiliseerida vastavalt nõuetele originaalpakendis. Täielikult tühjendatud pakendid tuleb viia ringlussevõtusüsteemi. Ei tohi käidelda koos olmeprügiga. Vältida kanalisatsiooni sattumist. Ärge tühjendage äravoolu.

Juhime tähelepanu sellele, et eespool ära toodud andmed/ praktikapõhised või laboriandmed on välja selgitatud orienteeruvad väärtused ja seega põhmõtteliselt mitte siduvad.

Seega kujutavad need andmed endast üksnes üldisi juhiseid ja kirjeldavad meie tooteid, samuti annavad infot kasutamise ja pinnalekandmise kohta. Seejuures tuleb arvestada sellega, et

erisuste, samuti vastavate töötingimuste, kasutatud materjalide ja ehitusobjektide paljususe tõttu ei saa käsitleda igat üksikjuhtu. Seepärast soovitame kahtluse korral teha materjaliga proovikatmine või pöörduda meie poole.

Kui meie kui tootja ei ole selgesõnaliselt kirjalikult kinnitanud toote omadusi vastavaks lepinguliseks kasutusotstarbeks, siis ei ole

rakendustehnilise nõustamine või juhendamine, ka kui see toimub parema teadmise järgi, mitte mingil juhul siduv. Muus osas kehtivad meie üldised müügi- ja tarnetingimused.

Uue tehnilise infolehe väljaandmisel asendab tehnilise infolehe uus versioon senise infolehe.