



## VM Fill rapid

### - Verbundmörtel S -

Rychle tuhnoucí filcovatelná lepicí a opravná malta

Odstín	Dostupnost
	Počet kusů na paletě 42
	<b>Balení 25 kg</b>
	Typ balení polyetylénový pytel
	Kód obalu 25
	<b>Číslo výrobku</b>
smetanově bílý	0519 ■

#### Spotřeba

Cca 1,3 kg/m<sup>2</sup>/mm vrstvy

Přesnou spotřebu stanovte na dostatečně velké zkušební ploše.



#### Oblasti použití

- Rychlá lepicí malta, stěrka a tenkovrstvá omítka
- Oprava popraskaných omítek a tepelně izolačních fasád
- Omítka na podezdívky



#### Vlastnosti výrobku

- Rychlé tuhnutí
- Vodoodpudivý
- Paropropustný
- Dobrá přilnavost
- Filcovatelný
- Odolný vodě, povětrnosti a mrazu



#### Údaje o výrobku

Tloušťka vrstvy	Jednovrstvá 2 - 4 mm Dvouvrstvá až do max. 6 mm
Sypná hmotnost	Cca 1,4 kg/dm <sup>3</sup>
Záměšová voda	5,7-5,9 l/25 kg
Kapilární absorpce vody	$w = < 0,2 \text{ kg}/(\text{m}^2\text{h}^{0,5})$
Difúze vodních par	$s_d = 0,5 \text{ m}$ (tloušťka vrstvy 2 mm)
Pevnost v tlaku	Cca 10 N/mm <sup>2</sup>
Velikost zrna	$\leq 0,5 \text{ mm}$

Uvedené hodnoty jsou typické vlastnosti produktu a neznamenají závaznou specifikaci produktu.

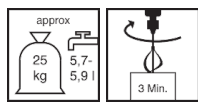
#### Systémové produkty

- > VM Fill (0517)
- > Color LA (6400)
- > Color SH (0630)
- > Color PA (6500)
- > Color Flex (2976)
- > Tex 4/100 (3880)

#### Přípravné práce

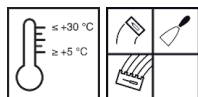
- Požadavky na podklad  
Podklad musí být čistý, pevný a bezprašný.
- Příprava podkladu  
Podklad předvlhčit do matně vlhka.

#### Příprava směsi



- Míchání  
Nalít vodu do čisté nádoby a přidat suchou maltu.  
Důkladně a rovnoměrně míchat míchadlem asi 3 minuty, až je směs homogenní a má správnou konzistenci pro zpracování.

#### Zpracování



- Podmínky při zpracování  
Teplota materiálu, okolí a podkladu: min. +5 °C až do max. +30 °C.  
Nízké teploty prodlužují, vysoké teploty zkracují dobu zpracovatelnosti a tuhnutí.
- Doba zpracování (+20 °C)  
Cca 45 Minut

#### Kontaktní vrstva

Výrobek nanést vhodným nářadím jako kontaktní vrstvu.

#### Armovací vrstva

Materiál natáhnout zubovou stěrkou v tloušťce 3 mm.  
Ve vrchní třetině omítkové vrstvy zpracovat armovací tkaninu, přesah pásů tkaniny min. 10 cm.

#### Úprava povrchu

Druhou vrstvu nanášet metodou čerstvý do čerstvého.  
Upravit do hladka vhodným nářadím.  
Dokončení je možné po zatuhnutí povrchu.



#### Upozornění při zpracování

Nikdy neředit tuhnoucí maltu vodou ani nemíchat s čerstvou maltou.  
Čerstvé povrchy chránit před vyschnutím, mrazem a deštěm min. 4 dny.  
Vlasové trhliny a smršťovací trhliny nejsou závadou, jelikož neovlivňují vlastnosti.  
V rozích stavebních otvorů se zabuduje dodatečné diagonální armování.  
Práci v souvislé ploše nepřerušujte.  
Aby se zabránilo viditelným napojením při více patrech lešení, nanášejte materiál ve všech patrech najednou.  
Při strojním zpracování kontaktujte Remmers technické poradenství.

#### Upozornění

Nepracujte na podkladech, které jsou zezadu nasáklé.  
Barevný odstín dosažený po vyschnutí a vytvrzení je závislý na podmínkách okolí a metodě zpracování. Proto začerstva uhlazená plocha vypadá světlejší, než hrubá nebo později uhlazená plocha. Různé zrnitosti stejného materiálu mohou vést k odchylce v odstínu. Podklady, které jsou zavlhčovány zezadu, mohou vést ke změně barevného odstínu.  
Na souvislých plochách používat pouze materiál stejné výrobní šarže.  
Stavební části a látky, které se nemají dostat do kontaktu s výrobkem, přiměřeně ochránit.  
Může obsahovat stopy pyritu (sulfidu železnatého).  
Nepoužívat na podklady s obsahem sádry!  
Záměsová voda musí mít kvalitu pitné vody.  
Nízký obsah chromanů dle směrnice 2003/53/ES.  
Vždy vytvořte testovací plochy!  
Odchytky od platných předpisů musí být schváleny samostatně.

#### Nářadí / čištění



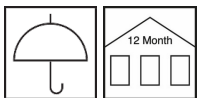
Míchací zařízení, hladítko, lžice, filcové hladítko, houbové hladítko

Nářadí čistit v čerstvém stavu vodou.

Remmers nářadí

- Mischgefäß (4030)
- HEXAFIX® Nachrüstadapter (4283)
- Remmers Quirlex (4282)
- Abdeckpapier (5019)
- Nerezové hladítko (4004)
- Glättkelle (4117)
- Nerezové hladítko dva kulaté rohy (4118)
- Feinputzkelle -FLEXIS ONE- (4233)
- Schwammbrett gelb (4936)

#### Skladování / trvanlivost



Uchovávejte v suchu, v neotevřených obalech po dobu přibližně 12 měsíců.

#### Bezpečnostní údaje

Bližší informace o bezpečnosti při dopravě, skladování, manipulaci a také o likvidaci a ekologii najdete v aktuálním bezpečnostním listu.

#### Upozornění na likvidaci odpadů

Větší zbytky produktu musí být zlikvidovány v originálním obalu v souladu s platnými předpisy. Pouze obaly beze zbytků odevzdávejte k recyklaci. Nesmí se odstraňovat společně s komunálním odpadem. Nevylévejte do kanalizace.