



VM Fill rapid

- Lijm Mortel S -

Snel afbindende, filzbare lijm- en reparatiemortel

Kleur	Leverbaar	
	Aantal per pallet	42
	Grootte / hoeveelheid	25 kg
	Verpakkingstype	PE-zak
	Verpakkingscode	25
	art.nr.	
Antiekwit	0519	■

Verbruik

ca. 1,3 kg/m²/mm laagdikte

Exacte verbruikshoeveelheid op een voldoende groot proefvlak bepalen.



Toepassing

- Snelle lijm mortel, Spachtel en dunlaagputz
- Instandhouding en herstellen van stucwerk met scheurvorming en gevelisolatiesystemen
- Sokkelpleister



Eigenschappen

- Snel afbindend
- Waterafstotend
- Dampdoorlaatbaar
- Goed hechting
- Schuurbaar
- Water-, weer- en vorstbestendig

Technische gegevens

Laagdikte	Eén laag 2 - 4 mm twee lagen tot max. 6 mm
Schudmaat	Ca. 1,4 kg/dm ³
Waterdosering	Ca. 5,7-5,9 l/25 kg
Capillaire wateropname	$w = < 0,2 \text{ kg}/(\text{m}^2\text{h}^{0,5})$
Waterdampdiffusie	$sd = 0,5 \text{ m}$ (2 mm laagdikte)
Druksterkte	Ca. 10 N/mm ²
Maximale korrelgrootte	≤ 0,5 mm

De genoemde waarden zijn typische producteigenschappen en mogen niet worden gezien als bindende productspecificaties.

Mogelijke systeemproducten

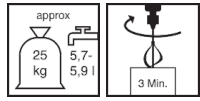
- VM Fill (0517)
- Color LA (6400)
- Color SH (0630)
- Color PA (6500)
- Color Flex (2976)
- Tex 4/100 (3880)

Werkvoorbereiding

- Ondergrond vereisten
Draagkrachtig, zuiver en stofvrij.
- Voorbereidingen
Ondergrond mat vochtig voornatten.



Vorbereitung

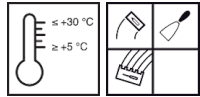


■ Vermengen

Water in een schone emmer of speciekuip gieten en droge mortel toevoegen.

Door behulp van een mixer, ongeveer 3 minuten tot een homogene massa vermengen totdat een verwerkbare consistentie is bereikt.

Verwerking



■ Richtlijnen

Materiaal-, omgevings- en ondergrondtemperatuur: min. +5 °C tot max. +30 °C.

Lagere temperaturen verlengen, hogere temperaturen verkorten de verwerkings- en verhardingstijden.

■ Verwerkingstijd (+20 °C)

ca. 45 minuten

Hechtbrug

Het product met aangepast gereedschap als hechtbrug aanbrengen.

Wapeningslaag

Pleister met een tandkam in een laagdikte van 3 mm aanbrengen.

In het bovenste derde deel van de stuclaag wapeningsweefsel inbedden, de banen van het wapeningsweefsel min. 10 cm laten overlappen.

Oppervlakteontwerp

Twee lagen vers-in-vers aanbrengen.

Met aangepast gereedschap glad afwerken.

Het oppervlak nabewerken nadat het is aangetrokken.

Applicatie

Mortel die al begint te verharden niet meer met water aanmaken of toevoegen aan verse mortel.

Oppervlakken met verse mortel minstens 4 dagen tegen te snelle droging, vorst en regen beschermen.

Haarscheurtjes / krimpscheurtjes zijn onschadelijk en kunnen niet worden afgekeurd, omdat ze de eigenschappen niet beïnvloeden.

Bij de hoeken van in-/uitgangen extra wapeningsweefsel diagonaal inbedden.

Het werk niet onderbreken tijdens het bekleden van een continu oppervlak.

Om aanzetten te voorkomen op grotere oppervlakten met meerdere lagen, alle lagen gelijktijdig bewerken;

Voor machinale verwerking kunt u contact opnemen met Remmers Techniek Service. Tel.: +49 5432 83 900

Opmerking

Niet op ondergronden werken, waar sprake is van vochtbelasting via de achterzijde.

De na droging en verharding ontstane kleur is afhankelijk van de omgevingscondities en verwerkingsmethode. Zo ziet een vers, glad oppervlak, in vergelijking met een later afgeglad of ruw oppervlak er lichter uit. Verschillende korrelgroottes in hetzelfde artikel kunnen leiden tot geringe kleurafwijkingen. Vochtbelasting vanuit de ondergrond kan verkleuringen veroorzaken.

Voor aansluitende oppervlakten alleen materiaal gebruiken met hetzelfde chargenummer.

Aangrenzende bouwdelen en materialen, die niet in contact mogen komen met het product, afdekken.

Kan sporen van pyriet (ijzersulfide) bevatten.

Niet op gipshoudende ondergronden toepassen!

Aanmaakwater moet drinkwaterkwaliteit zijn

Chromaatarm conform RL 2003/53/EG

Steeds een proefvlak zetten!

Afwijkingen van actuele normen en regelgevingen moeten afzonderlijk worden overeengekomen.

Gereedschap / reiniging



Mengapparaat, spaan, troffel, filzbord, sponsbord

Gereedschap voordat de mortel verhardt met water schoonmaken.

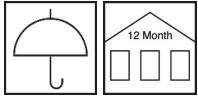
Remmers gereedschap

- Mengvat (4030)
- Collomix® mengstaaf KR (4292)
- HEXAFIX® Nachrüstadapter (4283)
- Remmers Quirlex (4282)
- Beschermkarton (5019)
- Vlakspaan (4004)
- Vlakspaan (4117)
- Gladspaan duo (4118)
- Afwerkspaan - FLEXIS ONE - (4233)
- Schwambrett gelb (4936)



Opslag / houdbaarheid

Droog, in ongeopende verpakking, 12 maand.



Veiligheidsvoorschriften

Verdere informatie met betrekking tot de veiligheid bij transport, opslag, afval en ecologie vindt u in onze nieuwste veiligheidsinformatiebladen.

Afval

Grotere productresten moeten in de originele verpakking worden afgevoerd in overeenstemming met de geldende voorschriften. Volledig lege verpakkingen moeten worden gerecycled. Mag niet samen met het huishoudelijk afval afgevoerd worden. Niet in de gootsteen werpen. Niet in de riolering lozen.

Bovenstaande gegevens zijn aan de hand van de nieuwste ontwikkelingen en verwerkingstechnieken samengesteld.

Omdat de toepassing en verwerking buiten onze invloed liggen, kunnen aan dit technisch merkblad geen rechten worden ontleend.

U bent in het bezit van onze algemene verkoopvoorwaarden. Heeft u ze niet meer, vraag dan een nieuw exemplaar aan. Wij leveren uitsluitend onder deze voorwaarden.