



Fill RZ Historic

- Fijnsachtel RZ -

Minerale spachtel en fijne pleister op basis van Romeins cement

Kleuren	Leverbaar	
	Aantal per pallet	130
	Grootte / hoeveelheid	5 kg
	verpakking	PE-zak
	verpakkingscode	05
	art.nr.	
grijsbeige (eigen kleur)	0564	■

Verbruik

Ca. 1,5 kg/m²/mm laagdikte

Exacte verbruikshoeveelheid op een voldoende groot proefvlak bepalen.



Toepassing

- Het herbehandelen historische gevels
- Minerale spachtel voor binnen en buiten



Eigenschappen

- Langzame sterkteontwikkeling
- Filzbaar
- Laagdikte één laag 1 - 5 mm
- Natuurbetement, al meer dan 150 jaar onveranderd geproduceerd onder aanduiding Romeins cement. Traditioneel in schachtovens bij lage temperaturen gebrande kalkmergel uit de Krijt periode



Technische gegevens

Laagdikte	één laag 1 - 5 mm
Schudmaat	ca. 1,1 kg/dm ³
Druksterkte klasse	CS IV
Waterdosering	1,25 l/5 kg
Druksterkte (28 dagen)	≥ 6,0 N/mm ²
Dichtheid verse mortel	ca. 1,9 kg/dm ³
Korrelgrootte	≤ 0,3 mm
Luchtporiëngehalte	≤ 10 vol.-%

De genoemde waarden zijn typische producteigenschappen en mogen niet worden gezien als bindende productspecificaties.

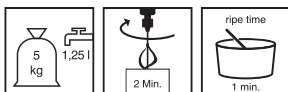
Mogelijke systeemproducten

- [VSM RZ Historic \(0567\)](#)
- [BSP RZ Historic \(0568\)](#)
- [Stucmortel GF RZ \(0569\)](#)

Werkvoorbereiding

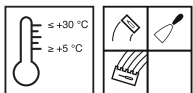
- **Eisen aan de ondergrond**
Draagkrachtig, schoon en stofvrij.
- **Vorbereiding**
De ondergrond voornatten.
Sterk zuigende ondergronden voorbehandelen met Primer Hydro F.

Vorbereiding



- **Vermengen**
Water in een schone emmer of speciekuip gieten en droge mortel toevoegen.
Met mengapparaat ca. 2 minuten intensief tot een homogene massa vermengen, totdat een verwerkbaar consistentie is bereikt.
Rijptijd ca. 1 minuut.
Het materiaal nogmaals mengen.

Verwerking



- **Verwerkingsrichtlijnen**
Materiaal-, omgevings- en ondergrondtemperatuur: min. +5 °C tot max. +30 °C.
Lage temperaturen verlengen, hoge temperaturen verkorten de verwerkings- en verhardingstijd.
- **Verwerkingstijd (+20°C)**
Ca. 20 minuten

Contactlaag

Het product met geschikt gereedschap als contactlaag aanbrengen.

Het materiaal in de gewenste laagdikte aanbrengen en direct glad afwerken.

Met geschikt gereedschap glad natrekken.

Het oppervlak nabewerken nadat het is aangetrokken.



Verwerkingstip

Mortel die al begint te verharden niet meer met water aanmaken of toevoegen aan nieuw aangemaakte mortel.
Oppervlakken met verse mortel minstens 4 dagen tegen te snelle droging, vorst en regen beschermen.
Haarscheurtjes / krimpscheurtjes zijn onschadelijk en kunnen niet worden afgekeurd, omdat ze de eigenschappen niet beïnvloeden.
Aaneengesloten vlakken alleen met producten met hetzelfde chargenummer bewerken.
Geringe kleurafwijkingen bij verschillende charges zijn mogelijk!

Opmerking

Kan sporen pyriet (ijzersulfide) bevatten.
Chromaatarm conform RL 2003/53/EG.
Productgegevens zijn onder laboratoriumcondities bij 20°C en 65% relatieve luchtvochtigheid verkregen.
Aanmaakwater moet drinkwater kwaliteit zijn.
Altijd een proefvlak opzetten!
Niet op gipshoudende ondergronden verwerken!
De na droging en verharding ontstane kleur is afhankelijk van de omgevingscondities en verwerkingsmethode. Zo ziet een vers, glad oppervlak, in vergelijking met een later afgeglad of ruw oppervlak er lichter uit. Verschillende korrelgroottes in hetzelfde artikel kunnen leiden tot geringe kleurafwijkingen. Vochtbelasting vanuit de ondergrond kan verkleuringen veroorzaken.
Alkalische bindmiddelen kunnen niet ijzerhoudend metaal aantasten.
Afwijkingen van actuele normen en regelgevingen moeten afzonderlijk worden overeengekomen.
Bij de voorbereiding en uitvoering altijd de beschikbare testrapporten in acht nemen.

Gereedschap / reiniging

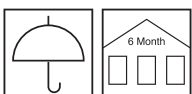
Mengapparaat, troffel, spaan, sponsbord, filzbord



Gereedschap voor verharding van de mortel met water reinigen.

Opslag / houdbaarheid

Droog, in ongeopende verpakking ca. 6 maand.



Veiligheidsvoorschriften

Verdere informatie met betrekking tot de veiligheid bij transport, opslag, afval en ecologie vindt u in onze nieuwste veiligheidsinformatiebladen.

Afval

Grotere productrestanten conform de plaatselijk geldende voorschriften in de originele verpakking deponeren. Volledig lege verpakkingen kunnen gerecycled worden. Mag niet samen met huisvuil afgevoerd worden. Niet in riolering lozen. Niet in de gootsteen werpen.

Bovenstaande gegevens zijn aan de hand van de nieuwste ontwikkelingen en verwerkingstechnieken samengesteld.

Omdat de toepassing en verwerking buiten onze invloed liggen, kunnen aan dit technisch merkblad geen rechten worden ontleend.

U bent in het bezit van onze algemene verkoopvoorwaarden. Heeft u ze niet meer, vraag dan een nieuw exemplaar aan. Wij leveren uitsluitend onder deze voorwaarden.