



# CL Levell Historic

## - Historic Unterputz -

Objektspezifisch rezeptierter Unterputz

Verfügbarkeit	
Anz. je Palette	40
<b>VPE</b>	<b>25 kg</b>
Gebinde-Typ	Papiersack
Gebinde-Schlüssel	25
<b>Art.-Nr.</b>	
0575	■
<b>Sondereinstellungen</b> nur nach Absprache, 6 Wochen Vorlauf, Mindestabnahme ca. 1.000 kg	

### Verbrauch

Objekt- und rezepturspezifisch

Genauen Bedarf an einer ausreichend großen Probefläche ermitteln.



### Anwendungsbereiche

- Unterputz zur Nachstellung von Struktur und Zusammensetzung des Originalbestandes
- Ausgleich und Egalisierung von Untergründen



### Eigenschaften

- Gem. denkmalpflegerischer Zielvorgabe dem Originalbefund nachgestellt
- Angepasstes Bindemittel
- Angepasste Sieblinie

### Produktkenndaten

Schichtdicke	Einlagig 10 - 20 mm
Wasseranspruch	Rezepturspezifisch
Druckfestigkeit	Objektspezifisch

Die genannten Werte stellen typische Produkteigenschaften dar und sind nicht als verbindliche Produktspezifikationen zu verstehen.

### Arbeitsvorbereitung

- **Anforderungen an den Untergrund**  
Tragfähig, sauber und staubfrei.
- **Vorbereitungen**  
**Untergrund: Saugend mit niedriger Festigkeit**  
Produkt als Haftbrücke > 50 % deckend aufbringen.



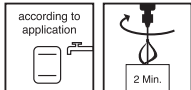
---

### Untergrund: Schwach saugend

CL Prep Historic als volldeckende Haftbrücke warzenförmig aufbringen.  
Alternativ: Produkt als Kratzspachtelung (Kontaktschicht) aufbringen.

---

### Zubereitung

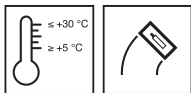


#### ■ Anmischung

Wasser in ein sauberes Gefäß vorlegen und Trockenmörtel zugeben.  
Mittels Mischwerkzeug ca. 2 Minuten intensiv und homogen anmischen, bis zur Erreichung einer verarbeitungsgerechten Konsistenz.

---

### Verarbeitung



#### ■ Verarbeitungsbedingungen

Material-, Umgebungs- und Untergrundtemperatur: mind. +5 °C bis max. +30 °C  
Niedrige Temperaturen verlängern, hohe Temperaturen verkürzen die Verarbeitungs- und Erhärtungszeit.

#### ■ Verarbeitungszeit (+20 °C)

Ca. 60 Minuten

#### Einlagig

Produkt mit geeignetem Werkzeug oder Maschine aufbringen.  
Schichtdicke je Arbeitsgang 10 - 20 mm

#### Zweilagig

Erste Lage mit Putzkamm aufrauen.  
Zweite Lage nach ausreichender Trocknung aufbringen.  
Schichtdicke je Arbeitsgang 10 - 20 mm  
Oberfläche mit Kartätsche abziehen.  
Für weiteren Putzauftrag nach dem Ansteifen mittels Putzkamm waagrecht aufrauen.

---

### Verarbeitungshinweise

Angesteifter Mörtel darf weder mit Wasser noch mit frischem Mörtel wieder verarbeitbar gemacht werden.  
Frische Mörtelflächen mind. 4 Tage vor zu schneller Austrocknung, Frost und Regen schützen.  
Haarrisse/Schwindrisse sind unbedenklich und nicht zu bemängeln, da sie die Eigenschaften nicht beeinträchtigen.  
Eine maschinelle Verarbeitung kann aufgrund der objektspezifischen Rezeptierung nicht zugesichert werden.

---

### Hinweise

Anmachwasser muss Trinkwasserqualität haben.  
Kann Spuren von Pyrit (Eisensulfid) enthalten.  
Nicht bei gipshaltigen Untergründen einsetzen!  
Chromatarm gemäß RL 2003/53/EG.  
Produktkenndaten wurden unter Laborbedingungen bei 20 °C und 65 % relative Luftfeuchtigkeit ermittelt.

---

### Arbeitsgeräte / Reinigung



Mischwerkzeug, Kelle, Glättkelle, Alu-Kartätsche

Arbeitsgeräte im frischen Zustand mit Wasser reinigen.

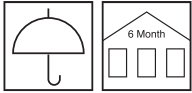
---



---

### Lagerung / Haltbarkeit

Trocken, in ungeöffneten Gebinden, 6 Monate.



---

### Sicherheit / Regularien

Nähere Informationen zur Sicherheit bei Transport, Lagerung und Umgang sowie zur Entsorgung und Ökologie bitte dem aktuellen Sicherheitsdatenblatt entnehmen.

---

### Entsorgungshinweis

Größere Produktreste sind gemäß den geltenden Vorschriften in der Originalverpackung zu entsorgen. Völlig restentleerte Verpackungen sind den Recyclingsystemen zuzuführen. Darf nicht zusammen mit Hausmüll entsorgt werden. Nicht in die Kanalisation gelangen lassen. Nicht in den Ausguss leeren.

Wir weisen darauf hin, dass die vorstehenden Daten/ Angaben in der Praxis bzw. im Labor als Richtwerte ermittelt wurden, und daher grundsätzlich unverbindlich sind.

Die Angaben stellen daher lediglich allgemeine Hinweise dar und beschreiben unsere Produkte sowie informieren über deren Anwendung und Verarbeitung. Dabei muss berücksichtigt werden,

dass aufgrund der Unterschiedlichkeit sowie der Vielseitigkeit der jeweiligen Arbeitsbedingungen, der verwendeten Materialien und Baustellen naturgemäß nicht jeder Einzelfall erfasst werden kann. Insoweit empfehlen wir daher in Zweifelsfällen entweder Versuche durchzuführen oder bei uns nachzufragen. Soweit wir nicht spezifische Eignungen oder Eigenschaften der Produkte für einen vertraglich bestimmten Verwendungszweck ausdrücklich schriftlich

zugesichert haben, ist eine anwendungstechnische Beratung oder Unterrichtung, auch wenn sie nach bestem Wissen erfolgt, in jedem Fall unverbindlich. Im Übrigen gelten unsere Allgemeinen Verkaufs- und Lieferbedingungen.

Mit Erscheinen einer Neuauflage dieses Technischen Merkblattes ersetzt die Neuauflage das bisherige Technische Merkblatt.