



CL Levell Historic

- Historic Enduit de fond -

Enduit de fond avec recette spécifique

Disponibilité	
Nombre/palette	40
Unités de conditionnement	25 kg
Type de conditionnement	Sac en papier
Clé de fermeture	25
Art. n°	
0575	■
composition spéciale seulement après accord, délai de livraison de 6 semaines, commande minimale: env. 1.000 kg	

Consommation

en fonction de l'objet et de la recette

Déterminer la consommation exacte sur une zone d'essai suffisamment grande.



Domaines d'application

- Enduit de fond pour la reproduction de la structure et de la composition de l'objet originel
- Lisser et égaliser les supports



Propriétés

- Conformément à l'objectif de préservation du patrimoine, reconstitution selon original
- Liant ajusté
- Fuseau granulométrique ajusté

Caractéristiques techniques

Quantité d'eau	en fonction de la recette
Résistance à la compression	en fonction de l'objet

Les valeurs ci-dessus sont des données caractéristiques typiques du produit et ne peuvent pas être considérées comme spécifications du produit.

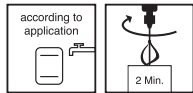
Préparation du travail

- **Exigences du support**
Porteur, propre et sans poussière.
- **Traitement préliminaire**
Support: absorbant et à faible résistance
Produit comme pont d'accrochage e > 50 % appliquer de manière couvrante.

**Support: faiblement absorbant**

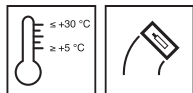
Procéder à une application parfaitement couvrante de Historic mortier hourdé précouche (article n° 0574) en un aspect bosselé.

Alternative: une application de produit tirée à zéro (couche de contact).

Préparation**■ Mélanger**

Verser l'eau dans un seau propre et ajouter le mortier en poudre.

Mélanger soigneusement pendant 2 minutes environ avec l'outil adapté, jusqu'à obtenir une consistance homogène.

Mise en oeuvre**■ Directives**

Température du matériel, de l'air et du support: entre +5 et +30°C

Des températures plus élevées réduisent la durée pratique d'utilisation et la durée de durcissement, des températures plus basses les prolongent.

■ Température de traitement (+20 °C)

env. 60 min.

Mono-couche

Appliquer le produit avec les outils ou machines appropriés.

Épaisseur de couche (une couche): 10-20 mm

Bi-couche

La première couche doit être rayée avec un peigne de plâtrier.

Appliquer la deuxième couche après séchage de la première.

Épaisseur de couche (une couche): 10-20 mm

Dresser le support à la règle.

Poncer de manière horizontale avec un racloir après la prise et avant l'application des couches de stuc suivantes.

Applications

Lorsqu'il a commencé à durcir, ne pas tenter de ramollir le mortier: ni par adjonction d'eau, ni par adjonction de mortier frais.

Protéger la surface fraîche pendant 4 jours au minimum d'un séchage trop rapide, du gel et de la pluie.

Le façonnage / les fissures de retrait sont sans importance et ne pourront faire l'objet d'aucune réclamation, les valeurs techniques n'en étant pas altérées.

Une mise en œuvre mécanique ne peut - en raison de la formulation spécifique au projet - être garantie.

Remarques

Pour le gâchage, utiliser de l'eau potable.

Peut contenir des traces de pyrite (sulfure de fer).

Ne pas appliquer sur support contenant du plâtre.

Pauvre en chromates selon la Directive européenne 2003/53/EG.

Les caractéristiques produits indiquées ont été déterminées en conditions de laboratoire, par +20°C / 65% d'humidité relative de l'air.

Outils / nettoyage

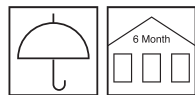
Appareil de mélange, spatule, règle à dresser en aluminium, spatule dentelée, balai, rabot, planche éponge (orange)

Nettoyer le matériel immédiatement après usage avec de l'eau.



Stockage / Conservation

6 mois au sec, en emballage d'origine non ouvert.



Sécurité / réglementation

Pour plus de renseignements en matière de sécurité pendant le transport, de stockage et manipulation, d'élimination et écologie, consulter la fiche de données de sécurité en vigueur.

Elimination

Les résidus de produits plus importants doivent être éliminés dans leur emballage d'origine conformément à la réglementation en vigueur. Les emballages entièrement vides doivent être recyclés. Ne pas jeter avec les ordures ménagères. Ne pas jeter à l'égout. Ne pas déverser dans les égouts.

Les indications contenues dans cette fiche technique tiennent compte des techniques et procédés les plus modernes.

L'utilisation du produit n'étant pas sous notre contrôle, ces indications n'engagent pas la responsabilité du fabricant ni du distributeur.

Vous disposez des conditions générales de vente. Si vous ne les avez plus, vous pouvez demander un nouveau exemplaire, vu que nous livrons seulement sous ces conditions.