



## Kiesol C+

Silaancreme voor afdichting tegen optrekkend vocht in muren

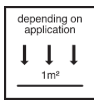


Leverbaar				
Aantal per pallet	400	64	60	32
<b>Grootte / hoeveelheid</b>	<b>20 x 550 ml</b>	<b>5 ltr</b>	<b>10 ltr</b>	<b>12,5 ltr</b>
verpakking	Aluminium worst met schroefdop	emmer	Polytainer	emmer
verpakkingscode	55	05	10	13
<b>art.nr.</b>				
0743	■	■	■	■

### Verbruik

Zie de verbruikstabel onder toepassingsvoorbeelden

Bij metselwerk met holle ruimtes rekening houden met een hoger verbruik.



### Toepassing

- Poreuze, minerale bouwmaterialen zoals baksteen, zandsteen en kalkzandsteen
- Curatieve dwarsdoorsnede afdichting van metselwerk drukloos tot een doorvochtigheidsgraad van 95%



### Eigenschappen

- Omgekeerde formulering voor een snellere werking
- Zeer goed indringvermogen
- Hydrofoberend
- Hoog rendement



### Technische gegevens

Dichtheid (20°C)	Ca. 0,96 g/cm <sup>3</sup>
Vlampunt	> 100°C
Hoedanigheid / kleur	melkachtig, wit
Consistentie	crèmeachtig

De genoemde waarden zijn typische producteigenschappen en mogen niet worden gezien als bindende productspecificaties.

### Certificaten

- [Testrapport conform WTA-merkblad nr. M 2289 - ibac/RWTH Aken](#)
- [WTA-certificaat](#)

### Mogelijke systeemproducten

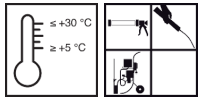
- [WP Sulfatex \(0430\)](#)
- [WP Sulfatex rapid \(0429\)](#)
- [WP DS Levell \(0426\)](#)
- [Kiesol \(1810\)](#)

### Werkvoorbereiding

- **Eisen aan de ondergrond**  
Het boorkanaal moet ontdaan zijn van boormeel.
- **Vorbereiding**  
Het aanbrengen van boorgaten: in één rij, diameter 12 mm, afstand 12 cm, horizontaal, boorgatendiepte tot ca. 2 cm voor einde wanddikte.  
Bij wanden, dikte > 0,6 m, verdient het de aanbeveling de boorgatenreeks aan beide zijden te plaatsen.



## Verwerking



### ■ Verwerkingsrichtlijnen

Materiaal-, omgevings- en ondergrondtemperatuur: min.  $+5^{\circ}\text{C}$  tot max.  $+30^{\circ}\text{C}$ .  
Materiaal-, omgevings- en ondergrondtemperatuur: min.  $+5^{\circ}\text{C}$  tot max.  $+30^{\circ}\text{C}$ .

Het materiaal afhankelijk van de verpakking met geschikt injectiegereedschap injecteren.  
De laatste 2 cm bij het boorgat niet met crème vullen.

## Verwerkingstip

Aangrenzende bouwdelen en materialen, die niet met het product in contact mogen komen, beschermen en afdekken.

De boorgaten dezelfde dag met WP DS Levell dichtzetten.

In de zone waar reactie van het materiaal plaatsvindt, kunnen er tijdelijk verkleuringen aan het oppervlak ontstaan, met name bij metselwerk.

Voor de navolgende oppervlakteafdichting wordt geadviseerd ter plaatse van de boorgatenreeks een extra laag met WP DS Levell aan te brengen.

Maak vervolgens een oppervlakteafdichting ten minste 30 cm onder en boven het niveau van de reeks boorgaten en omvat aangrenzende bouwdelen.

Het verdient de aanbeveling een proefvlak op te zetten.

## Toepassingsvoorbeelden

Verbruik komt overeen met het te vullen volume van het boorgat inclusief veiligheidsmarge.

Diameter boorgaten: 12 mm

Boorgatenafstand: 12 cm, dat betekent per meter 8,3 gaten

Wanddikte:	Boorgatdiepte:	Verbruik* per m:
10 cm	ca. 8 cm	ca. 80 ml
11,5 cm	ca. 9,5 cm	ca. 100 ml
24 cm	ca. 22 cm	ca. 230 ml
36 cm	ca. 34 cm	ca. 350 ml
42 cm	ca. 40 cm	ca. 415 ml

\*10% veiligheidsvoorslag ingecalculeerd

## Opmerking

Niet geschikt voor cellenbeton, gips en leem.

Kan niet worden gebruikt in een recente voegmortel.

Op gecarboniseerd natuursteen een proef opzetten om de werkzaamheid te testen.

Bij de voorbereiding en uitvoering altijd de beschikbare testrapporten in acht nemen.

Actuele regelgeving en wettelijke voorschriften in acht nemen.

Opmerking met betrekking tot injectietechniek voor de verwerking met en van gecertificeerde injectiematerialen tegen capillair vochttransport WTA-merkblad 4-10 in acht nemen.

## Gereedschap / reiniging



Desoi PowerPump 70 voor 10 l Politainer, lagedruk-, toevoer- en spuitapparatuur met hiertoe geschikte injectielans

Gereedschap en vervuiling als het materiaal nog vers is met Aqua RK-898-Reinigingsconcentraat (art.nr. 3868) of Verdunning V 101 (art.nr. 0978) reinigen.

Bij langere stilstandtijden de machine legen en reinigen met RK-898 of verdunner V101.


Reinigingsrestanten conform de plaatselijk geldende voorschriften deponeren.

Bij machinale verwerking graag overleggen met de Remmers Technische Service.

### Remmers gereedschap

- [Injectieset \(4195\)](#)
- [GLORIA® 405 / 410 T Profiline \(4667\)](#)
- [DusterExpert Afzuigboor SDS plus \(4642\)](#)

## Opslag / houdbaarheid



In ongeopende, originele verpakking koel, droog en vorstvrij opgeslagen min. 12 maand.

Aangebroken verpakking zo snel mogelijk verwerken.

## Veiligheidsvoorschriften

Verdere informatie met betrekking tot de veiligheid bij transport, opslag, afval en ecologie vindt u in onze nieuwste veiligheidsinformatiebladen.

## Persoonlijke beschermingsmiddelen

Geschikte beschermende handschoenen, veiligheidsbril en kleding dragen.

