



Betofix Fill

- Betofix Spachtel -

Värvitoon	Saadavus		
	Tarnitatavad pakendid	130	42
	Pakendi kaal	6 kg	25 kg
	Pakendi tüüp	PE-kott	PE-kott
	Pakendi kood	06	25
	Artikli number		
	1008	■	■

Kasutusala



- Sise- ja välistingimustes.
- [AW_M_47]
- Avade, pragude, pooride, defekti- ja murdekohtade parandamine
- [AW_M_66]
- [AW_M_63]

Omadused

- [EG_M_41]
- [EG_M_47]
- Pingevalt ja pragudeta kõvenev
- Hea töödeldavus pea kohal
- Sertifitseeritud DIN EN 1504-3 järgi
- BAST nimekirjas
- [AW_M_50]
- Külma- ja puistesoolakindel

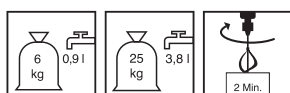
Võimalikud süsteemitooted

- [Betofix KHB \(1087\)](#)
- [Betofix R4 \(1096\)](#)
- [Betofix R4 SR \(1084\)](#)
- [Color PA \(6500\)](#)
- [Color Flex \(2976\)](#)

Töö ettevalmistamine

- **Ettevalmistamine**
[U2_M_110]
Niisutada aluspind eelnevalt mattniiskeks.

Ettevalmistamine

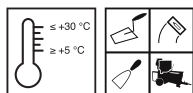


- **Segamine**
[U2_M_116]

[U2_M_118]
[U2_M_114]

[VA1_M_60]

Töötlemine



■ Juhised töötlemiseks

Materjali, ümbruskonna ja aluspinna temperatuur: vähemalt $+5^{\circ}\text{C}$ kuni maks. $+30^{\circ}\text{C}$. Madalad temperatuurid pikendavad, kõrged temperatuurid lühendavad töötlemis- ja tardumisaega.

Tahkunud mörti ei tohi ei värsket mörti ega veega uuesti pinnalekantavaks muuta.

[VA1_M_795]

[VA1_M_800]

Kontaktkiht

Kanda toode pinnale kontaktkihina sobiva töövahendiga.

Kanda toode pinnale soovitud kihi paksusega.

Siluda pealispind sobiva töövahendiga.

Pealispinna järeltöötlemine pärast tahkumist

Töötlemisjuhised

Masinaga pealekandmisel palume võtta ühendust Remmers Technik Service personaliga, tel. 05432 83900.

Juhised

Sisaldab vähesel määral kromiiti vastavalt direktiivile 2003/53/EÜ.

Aluspinna nakketõmbetugevus peab olema keskmiselt $> 1,5 \text{ N/mm}^2$.

Toote iseloomulikud andmed on välja selgitatud laboritingimustes temperatuuril 20°C ja 65% suhtelist õhuniiskust.

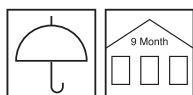
Töövahendid/puhastamine

Puhastage töövahendid kohe peale kasutamist veega.



Ladustamine/säilivusaeg

Kuivas, avamata pakendites, 9 kuud.



Ohutus/Regulatsioonid

Täpsema info ohutuse kohta transpordil, ladustamisel ja töötlemisel, samuti utiliseerimise ja ökoloogia kohta leiate kehtivalt ohutuskaardilt.

Jäätmekäitlusjuhised

Suuremad tootejäägid tuleb utiliseerida vastavalt nõuetele originaalpakendis. Täielikult tühjendatud pakendid tuleb viia ringlussevõtusüsteemi. Ei tohi käidelda koos olmeprügiga. Vältida kanalisatsiooni sattumist. Ärge tühjendage äravoolu.

Juhime tähelepanu sellele, et eespool ära toodud andmed/ praktikapõhised või laboriandmed on välja selgitatud orienteeruvad väärtused ja seega põhmõtteliselt mitte siduvad.

Seega kujutavad need andmed endast üksnes üldisi juhiseid ja kirjeldavad meie tooteid, samuti annavad infot kasutamise ja pinnalekandmise kohta. Seejuures tuleb arvestada sellega, et

erisuste, samuti vastavate töötingimuste, kasutatud materjalide ja ehitusobjektide paljususe tõttu ei saa käsitleda igat üksikjuhtu. Seepärast soovitame kahtluse korral teha materjaliga proovikatmine või pöörduda meie poole.

Kui meie kui tootja ei ole selgesõnaliselt kirjalikult kinnitanud toote omadusi vastavaks lepinguliseks kasutusotstarbeks, siis ei ole

rakendustehnilise nõustamine või juhendamine, ka kui see toimub parema teadmise jägi, mitte mitte mingil juhul siduv. Muus osas kehtivad meie üldised müügi- ja tarnetingimused.

Uue tehnilise infolehe väljaandmisel asendab tehnilise infolehe uus versioon senise infolehe.