



# Fugenmörtel TK

- FM TK -



Tugevus	Teralisus	Saadavus	
		Tarnitavad pakendid	42
		Pakendi kaal	25 kg
		Pakendi tüüp	PE-kott
		Pakendi kood	25
		<b>Artikli number</b>	
[festigkeid3]	[koernung3]	1026	■
[festigkeid3]	[koernung3]	1022	■
[festigkeid3]	[koernung4]	1023	■

## Kulu

Täpne kogus arvestada välja piisavalt suure proovipinna alusel.



## Kasutusala



- [AW\_M\_1]
- Tellistest ja looduslikest kividest müüritis
- [AW\_M\_7]

## Omadused

- Väga vastupidav sulfaatidele ja madala leelisesisaldusega (SR/NA).
- [EG\_M\_12]
- Hea nakkuvus
- [EG\_M\_3]
- [EG\_M\_295]

## Sertifikaat

- Erstprüfung n. DIN EN 998-2
- GG-Cert Zertifikat
- Prüfbericht CIF-Test\_Betontechnik Nds\_Nr. 037/2018

## Võimalikud süsteemitooted

- ZM HF [basic] (0220)
- Clean AC [basic] (0672)

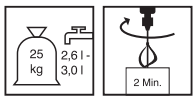


## Töö ettevalmistamine

- **Nõuded aluspinnale**  
Kandevõimeline, puhas ja tolmuvaba.

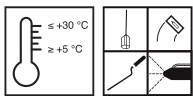
- **Ettevalmistamine**  
Vuukide sügavus vähemalt 2 cm või kahekordne vuugilaius.  
Lihvitud vuugiservad võivad viia servade murdumiseni.

## Ettevalmistamine



- **Segamine**  
Valage vesi puhtasse anumasse ja lisage sinna kuivsegu.  
Segada segamistööriistadega ca. 2 minutit intensiivselt homogeenseks massiks, kuni saavutatakse töödeldav konsistents.  
Segage veelkord ja vajadusel lisage vett.

## Töötlemine



- **Juhised töötlemiseks**  
Materjali, ümbruskonna ja aluspinna temperatuur: vähemalt +5 °C kuni maks. +30 °C.  
Madalad temperatuurid pikendavad, kõrged temperatuurid lühendavad töötlemis- ja tardumisaega.

[VA1\_M\_54]

[VA1\_M\_2]

Lahtine, puhastatud vuuk niisutada ette.

Õhukese kihina pealekandmist saab kahjustatud kohtade servades lihtsustada, lisades segamisveele ZM HF <sup>[basic]</sup> (vahekorras 1:10). See aeglustab mõnevõrra materjali kõvenemist ning suurendab nakketõmbetugevust.

Pärast mördi pealekandmist töödelda profileerimistööriistadega (nt voolikutükiga).  
Ooteaeg järgmiste kihtide pealekandmiseni vähemalt 24 tundi.

[VA1\_FM\_2]

## Töötlemisjuhised

Tahkunud mörti ei tohi ei värske mördi ega veega uuesti pinnalekantavaks muuta.  
Järeltöötlemise ja pinnatöötlemise viis ja kestus mõjutavad värvitooni.  
Erinevate partiide vahel võib ette tulla värvitooni kerget varieerumist!  
Kaitske värskeid mördipindu väh. 4 päeva kiire kuivamise, pakase ja vihma eest.  
Masinaga pealekandmisel palume võtta ühendust Remmers Technik Service personaliga, tel. 05432 83900.

## Juhised

Võib sisaldada püriidi (raudsulfiid) jääke.  
Mitte kasutada kipsi sisaldavatel aluspindadel!  
Toote iseloomulikud andmed on välja selgitatud laboritingimustes temperatuuril 20 °C ja 65% suhtelist õhuniiskust.  
Sisaldab vähesel määral kromiiti vastavalt direktiivile 2003/53/EÜ.  
Segamiseks kasutatav vesi peab olema joogivee kvaliteediga.  
Erivärvitoon värvitoonide nr. järgi (MF-nr., värvitabel, NCS jne.) või saadetud näidise järgi (vahelduva või muutuva värvi korral tähistada soovitud värvitoon täpselt ja üheselt).  
Pärast kuivamist ja kõvenemist püsima jääv värvitoon sõltub ümbruskonna tingimustest ja töötlemismeetodist. Nii mõjub värskest silutud pealispind heledamana kui näiteks pind, mida on silutud hiljem või mida on karestatud. Ühe ja sama tooteartikli erinev teralisus võib põhjustada värvitooni kerget erinevust. Värvimuutust võib põhjustada ka niiskuse mõjul värvi andev aluspind.  
Looge alati proovipind!



Aluselised sideained võivad põhjustada lahustavat rünnakut mitteraudmetallidele.  
Kõrvalekalded kehtivatest eeskirjadest tuleb kokku leppida.  
Projekteerimisel ja teostamisel järgige oleasolevaid kaitsetunnistusi.

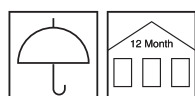
#### Töövahendid/puhastamine

Puhastada töövahendid veega enne mördi tahkumist.



#### Ladustamine/säilivusaeg

Kuivas kohas, suletud originaalanumas u. 12 kuud.



#### Ohutus/Regulatsioonid

Täpsema info ohutuse kohta transpordil, ladustamisel ja töötlemisel, samuti utiliseerimise ja ökoloogia kohta leiate kehtivalt ohutuskaardilt.

#### Jäätmekäitlusjuhised

Suuremad tootejääd tuleb utiliseerida vastavalt nõuetele originaalpakendis. Täielikult tühjendatud pakendid tuleb viia ringlussevõtusüsteemi. Ei tohi käidelda koos olmeprügiga. Vältida kanalisatsiooni sattumist. Ärge tühjendage äravoolu.

Juhime tähelepanu sellele, et eespool ära toodud andmed/ praktikapõhised või laboriandmed on välja selgitatud orienteeruvad väärtused ja seega põhmõtteliselt mitte siduvad.

Seega kujutavad need andmed endast üksnes üldisi juhiseid ja kirjeldavad meie tooteid, samuti annavad infot kasutamise ja pinnalekandmise kohta. Seejuures tuleb arvestada sellega, et

erisuste, samuti vastavate töötingimuste, kasutatud materjalide ja ehitusobjektide paljususe tõttu ei saa käsitleda igat üksikjuhtu. Seepärast soovitame kahtluse korral teha materjaliga proovikatmine või pöörduda meie poole.

Kui meie kui tootja ei ole selgesõnaliselt kirjalikult kinnitanud toote omadusi vastavaks lepinguliseks kasutusotstarbeks, siis ei ole

rakendustehnilise nõustamine või juhendamine, ka kui see toimub parema teadmise jägi, mitte mitte mingil juhul siduv. Muus osas kehtivad meie üldised müügi- ja tarnetingimused.

Uue tehnilise infolehe väljaandmisel asendab tehnilise infolehe uus versioon senise infolehe.