



Kompressenputz

Odsolovací omítka /obětovaná omítka dle WTA

Odstín	Dostupnost
	Počet kusů na paletě 42
	Balení 16 kg
	Typ balení polyetylenový pytel
	Kód obalu 16
	Číslo výrobku
grau	1077 ■
speciální odstíny	1073 ■
Speciální odstíny se připraví na podkladu zastaraného vorku (kamene, malty), č. odstínu, barevnice, NCS, odstínu restaurátorské malty.	

Spotřeba

Cca 6,0 kg /m² /cm tloušťky vrstvy
Přesnou spotřebu stanovte na dostatečně velké zkušební ploše.



Oblasti použití



- Odsolení a snížení vlhkosti
- Obětovaná omítka pro zasolené podklady
- Nárazníková vrstva pod omítkami zhotovenými podle historických receptur
- Stávající budovy, sklepy a fasády

Vlastnosti výrobku

- Vysoká odolnost solím
- Kapilárně aktivní (nasákový)
- Reverzibilní

Údaje o výrobku

Tloušťka vrstvy	Jedna vrstva do 20 mm Dvojitá vrstva do 40 mm, 10 - 20 mm na pracovní krok
Sypná hmotnost	Cca 0,7 kg/dm ³
Záměsová voda	cca 8,5 l / 16 kg
Hloubka průniku vody	Po 24 h > 10 mm
Reakce na oheň	Třída A1
Pevnost v tlaku	CS II (i.M. 3,0 N/mm ²)
Dynamický modul pružnosti	Cca 2000 N/mm ²
Hustota malty po ztuhnutí	Cca 0,8 kg/dm ³
Otevřená pórovitost	Cca 60 % hm.

Uvedené hodnoty jsou typické vlastnosti produktu a neznamenají závaznou specifikaci produktu.



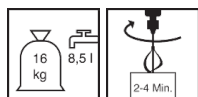
Systémové produkty

- Historic Unterputz (0575)
- Historic Oberputz (0576)

Přípravné práce

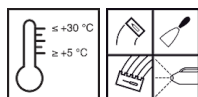
- Požadavky na podklad
Podklad musí být čistý, pevný a bezprašný.
- Příprava podkladu
Podklad předvlhčit do matně vlhka.
Staré a poškozené omítky odstranit minimálně 80 cm nad oblast poškození.
Postižené spáry vyškrabat do hloubky min. 2 cm.
Nanést produkt jako škrábanou stěrku (kontaktní vrstvu).

Příprava směsi



- Míchání
Nalít vodu do čisté nádoby a přidat suchou maltu.
Pomocí míchadla intenzivně a stejnoměrně míchat cca 2-4 minuty, až se docílí vhodná konzistence pro zpracování.

Zpracování



- Podmínky při zpracování
Teplota materiálu, okolí a podkladu: min. +5 °C až do max. +30 °C.
Nízké teploty prodlužují, vysoké teploty zkracují dobu zpracovatelnosti a tuhnutí.

- Doba zpracování (+20 °C)
Cca 60 min

Používat vhodné nářadí nebo omítačku.

Povrch stáhnout latí.

Dokončení je možné po zatuhnutí povrchu.

Pro natažení následné vrstvy je třeba povrch po dostatečném vyschnutí zbrousit mřížkou.

Čekací doba před aplikací následné vrstvy 3 dny.

Jednovrstvě

Tl. vrstvy jednovrstvě do 20 mm.

Dvouvrstvě

Tl. vrstvy na pracovní krok 10-20 mm.

Tl. vrstvy do 30 mm čerstvý do čerstvého.

Tloušťka vrstvy 30-40 mm: druhou vrstvu nanést po dostatečném vyschnutí (cca 12-24 hod.).

První vrstvu zdrsnit hřebenem na omítku.

Upozornění při zpracování

Nikdy neředit tuhnoucí maltu vodou ani nemíchat s čerstvou maltou.

Čerstvé povrchy chránit před vyschnutím, mrazem a deštěm min. 4 dny.

Vlasové trhliny a smršťovací trhliny nejsou závadou, jelikož neovlivňují vlastnosti.

Při strojním zpracování kontaktujte Remmers technické poradenství.



Upozornění

Může obsahovat stopy pyritu (sulfidu železnatého).
Nízký obsah chromanů dle směrnice 2003/53/ES.
Nepoužívat na podklady s obsahem sádry!
Záměsová voda musí mít kvalitu pitné vody.
Vždy vytvořte testovací plochy!
Odchytky od platných předpisů musí být schváleny samostatně.
Při návrhu a následném zpracování musí být dodrženy příslušné předpisy.

Nářadí / čištění



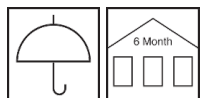
Míchadlo, hladítko, hliníková stahovací lať, hřeben na omítku, koště, mřížková škrabka, škrabka na omítku, pěnové hladítko, zednická lžice.
Vhodná strojní technika.

Nářadí čistit v čerstvém stavu vodou.

Remmers nářadí

- Mischgefäß (4030)
- Nerezové hladítko (4004)
- Glättkelle (4117)
- Nerezové hladítko dva kulaté rohy (4118)
- Putzkamm (4130)
- Gitterrabort (4231)
- Schwammbrett rot (4935)
- Schwammbrett gelb (4936)
- Aufziehplatte (4436)
- Alu-Kardätsche mit Holzgriff (4429)
- Putz- und Glättspachtel XXL Coating knife (4437)

Skladování / trvanlivost



Suché, neotevřené originální balení, 6 měsíců.

Bezpečnostní údaje

Blíže informace o bezpečnosti při dopravě, skladování, manipulaci a také o likvidaci a ekologii najdete v aktuálním bezpečnostním listu.

Upozornění na likvidaci odpadů

Větší zbytky produktu musí být zlikvidovány v originálním obalu v souladu s platnými předpisy. Pouze obaly beze zbytků odevzdávejte k recyklaci. Nesmí se odstraňovat společně s komunálním odpadem. Nevylévejte do kanalizace.

Prohlášení o shodě



Remmers GmbH

Bernhard-Remmers-Str. 13, D – 49624 Lönningen

06

GBI P45-1

EN 998-1: 2010-12

1077

Malta po zkoušce vhodnosti s hmotností pevné malty < 1300 kg/m³

Reakce na oheň:

Třída A1

Přidrženost:

≥ 0,08 N/mm² (lom B)

Absorpce vody:

W0

Koeficient propustnosti pro vodní páru:

μ ≤ 15

Tepelná vodivost (λ10,dry):

≤ 0,21 W/(m·K) pro P=50 %

(tabulková hodnota)

Trvanlivost (zmrazování / rozmrazování):

Odolný při použití dle TL



Upozorňujeme na to, že výše uvedené údaje/data byla stanovena v praxi, resp. v laboratoři jako orientační hodnoty, a proto jsou v zásadě nezávazná. Tyto údaje tedy představují pouze všeobecné pokyny a popisují naše produkty a informují o jejich použití a zpracování. Přitom je nutné brát ohled na to, že na základě rozdílnosti a mnohostrannosti daných pracovních podmínek, použitých materiálů a staveb nelze přirozeně zaznamenat všechny individuální případy.

Proto v případě pochyb doporučujeme provést zkoušky nebo se nás zeptat.

Pokud jsme se písemně nezaručili za specifickou vhodnost nebo vlastnosti produktů ke smluvně určenému účelu, je technické poradenství v oblasti použití nebo instruktaž, i když je provádíme podle nejlepšího svědomí, každopádně nezávazná. Jinak platí naše Všeobecné prodejní a dodací podmínky.

Nové vydání tohoto Technického listu nahrazuje poslední vydání Technického listu.