



## Betofix KHB

Värvitoon	Saadavus		
	Tarnitatavad pakendid	130	42
	<b>Pakendi kaal</b>	<b>6 kg</b>	<b>25 kg</b>
	Pakendi tüüp	PE-kott	PE-kott
	Pakendi kood	06	25
	<b>Artikli number</b>		
	1087	■	■

### Kasutusala



- Sise- ja välistingimustes.
- Korrosioonikaitse.
- [AW\_M\_54]
- [AW\_M\_51]
- [AW\_M\_63]

### Omadused

- Rooste eest kaitvad pigmendid.
- Plastiga parendatud
- Kõrge survetugevus
- BAST nimekirjas
- Sertifitseeritud vastavalt standardile DIN EN 1504-7.

### Sertifikaat

- [EG-Zertifikat Nr. 0921-CPD-2078, QDB](#)

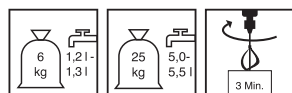
### Võimalikud süsteemitooted

- [Betofix R4 \(1096\)](#)
- [Betofix R4 SR \(1084\)](#)
- [Betofix R4 EM \[basic\] \(1086\)](#)

### Töö ettevalmistamine

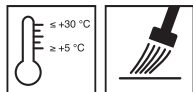
- **Nõuded aluspinnale**  
Kandevõimeline, puhas ja tolmuvaba.
- **Ettevalmistamine**  
Puhastage terasdetailid, eemaldage rooste kuni puhtusastmeni SA 2 1/2.

### Ettevalmistamine



- **Segamine**  
Valage vesi puhtasse anumasse ja lisage sinna kuivsegu.  
Segage segumikseriga u 3 minuti jooksul intensiivselt kuni homogeense massi saamiseni, kuni materjal on konsistentsilt töötlemiseks valmis.

## Töötlemine



### ■ Juhised töötlemiseks

Materjali, ümbruskonna ja aluspinna temperatuur: vähemalt +5 °C kuni maks. +30 °C. Madalad temperatuurid pikendavad, kõrged temperatuurid lühendavad töötlemis- ja tardumisaega.

Kandke materjal pinnale selle kogu ulatuses kahe 1 mm kihina.

[VA1\_M\_66]

Töötage värsket värsketele meetodil.

## Töötlemisjuhised

Tahkunud mörti ei tohi ei värsket mördi ega veega uuesti pinnalekantavaks muuta.

## Juhised

Segamiseks kasutatav vesi peab olema joogivee kvaliteediga.

[H\_M\_10]

Toote iseloomulikud andmed on välja selgitatud laboritingimustes temperatuuril 20 °C ja 65% suhtelist õhuniiskust.

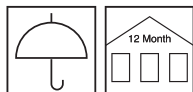
## Töövahendid/puhastamine

Puhastage töövahendid kohe peale kasutamist veega.



## Ladustamine/säilivusaeg

Kuivas kohas, suletud originaalanumas u. 12 kuud.



## Ohutus/Regulatsioonid

Täpsema info ohutuse kohta transpordil, ladustamisel ja töötlemisel, samuti utiliseerimise ja ökoloogia kohta leiate kehtivalt ohutuskaardilt.

## Jäätmekäitlusjuhised

Suuremad tootejäädgid tuleb utiliseerida vastavalt nõuetele originaalpakendis. Täielikult tühjendatud pakendid tuleb viia ringlussevõtusüsteemi. Ei tohi käidelda koos olmeprügiga. Vältida kanalisatsiooni sattumist. Ärge tühjendage äravoolu.

Juhime tähelepanu sellele, et eespool ära toodud andmed/ praktikapõhised või laboriandmed on välja selgitatud orienteeruvad väärtused ja seega põhmõtteliselt mitte siduvad.

Seega kujutavad need andmed endast üksnes üldisi juhiseid ja kirjeldavad meie tooteid, samuti annavad infot kasutamise ja pinnalekandmise kohta. Seejuures tuleb arvestada sellega, et

erisuste, samuti vastavate töötingimuste, kasutatud materjalide ja ehitusobjektide paljususe tõttu ei saa käsitleda igat üksikjuhtu. Seepärast soovitame kahtluse korral teha materjaliga proovikatmine või pöörduda meie poole.

Kui meie kui tootja ei ole selgesõnaliselt kirjalikult kinnitanud toote omadusi vastavaks lepinguliseks kasutusotstarbeks, siis ei ole

rakendustehnilise nõustamine või juhendamine, ka kui see toimub parema teadmise jägi, mitte mitte mingil juhul siduv. Muus osas kehtivad meie üldised müügi- ja tarnetingimused.

Uue tehnilise infolehe väljaandmisel asendab tehnilise infolehe uus versioon senise infolehe.