Aqua TL-422-Treppenlack

Jednoskładnikowy lakier warstwowy odporny na ścieranie

Kolor	Formy dostawy	
	Ilość na palecie	22
	Jedn. opak.	**20 l**
	Rodzaj opakowania	pojemnik blaszany
	Kod opakowania	20
	Nr art.:	
20 mat		
bezbarwny	1245	■
30 półmat		
bezbarwny	1240	■
kolory niestandardowe	1250	■

Zużycie

100-120 ml/m² na jedną warstwę

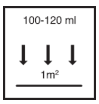

Obszary stosowania

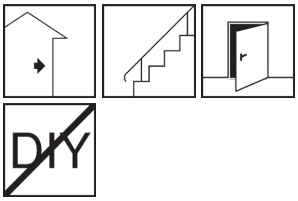

- Do drewna stosowanego we wnętrzach
- Jako powłoka gruntująca i nawierzchniowa
- Do litego drewna i forniru
- Do schodów drewnianych
- Do mebli salonowych i sypialnianych
- Do zabudowy wnętrz: np. paneli, listew, obudów
- Dla profesjonalnych użytkowników

Właściwości

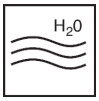

- Szybkie schnięcie i dobra podatność na szlifowanie
- Do stosowania na powierzchniach pionowych
- Odporny na ścieranie i zadrapania
- Odporny chemicznie wg DIN 68861, część 1, 1C
- Dobra odporność na wiele popularnych kremów do rąk
- 2K-Ready: zwiększenie odporności na chemikalia, kremy do rąk i ścieranie poprzez dodanie 2% Aqua VGA-485 (bez izocyjanianów).

Dane techniczne produktu

Spoiwo	akryl / PU
Gęstość (25 °C)	około 1,03 g/cm³
Zapach	charakterystyczny

Wskazane wartości przedstawiają typowe właściwości produktu i nie należy ich uznawać za wiążącą specyfikację wyrobu.

Normy kontrolne

DIN 68861, 1C Odporność chemiczna

Informacje dodatkowe

- **Instrukcje dotyczące pielęgnacji uszczelnionych podłóg i schodów**
- **Wskazówki dotyczące pielęgnacji lakierowanych powierzchni mebli**
- **Systemy powłok na bazie wody w montażu schodów**
- **Arkusz danych zrównoważonego rozwoju**

Produkty do opcjonalnego stosowania w systemie

- **Aqua V-490-Verzögerer (1939)**
- **Aqua KB-004-Kompaktbeize (3840)**
- **Aqua BB-007-Brillantbeize (2030)**
- **Aqua PB-006-Positivbeize (3882)**
- **Aqua VGA-485-Vernetzer & Glaslack-Additiv (3256)**

Przygotowanie pracy

Wymagania wobec podłoża
Podłoże musi być czyste, wolne od pyłu, tłuszczu oraz innych substancji zmniejszających przyczepność. Ponadto należy je prawidłowo przygotować.
Dopuszczalna wilgotność drewna: 8 - 12%.

Przygotowania
Tłuste i bogate w żywicę gatunki drewna należy zmyć rozcieńczalnikiem Remmers WV-891-Waschverdünnung lub V-890. W pomieszczeniach stosować UN-894. Należy pozwolić, aby rozpuszczalnik dobrze odparował.
Szlif wykonać papierem ściernym o uziarnieniu P 100-180.
Jeśli wymagana jest aranżacja kolorystyczna, to podłoże należy pomalować bejcą Aqua KB-004, Aqua BB-007 albo Aqua PB-006.

Sposób stosowania

Warunki stosowania
Temperatury materiału, otoczenia i podłoża powinny się mieścić w przedziale od min. +15 °C do maks. +25 °C.

Materiał starannie rozmieszać.
Nakładać pędzlem, wałkiem lub natryskowo.
Pistolet kubełkowy: dysza: 2,0 - 2,5 mm, ciśnienie powietrza: 2,0 - 3,0 bar
Natrysk metodą airless: dysza: 0,23-0,28 mm, ciśnienie materiału: 80-120 bar.
Natrysk airmix: dysza: 0,23-0,28 mm, ciśnienie materiału: 80-100 bar, ciśnienie natrysku: 1,2-2 bar
Po wysuszeniu i wykonaniu międzyszlifu (P 240 - 320) nałożyć drugą i trzecią warstwę produktu.
Naruszone opakowanie należy starannie zamykać, a zawartość zużyć w możliwie krótkim czasie.

Wskazówki wykonawcze

Poprzez wykonanie powierzchni próbnych należy sprawdzić kompatybilność, przyczepność do podłoża i kolor. Przed nałożeniem powłoki na technicznie modyfikowane drewno i materiały drewnopochodne należy przeprowadzić powlekanie próbne i test przydatności do danego obszaru zastosowania.

Schnięcie
Pyłosuchość powłoka osiąga po około 60 minutach, sucha w dotyku jest po około 2 godzinach, do dalszej obróbki nadaje się po 4 godzinach, a do sztaplowania - po wyschnięciu przez noc

Wartości sprawdzone w praktyce w temp. 20 °C i przy wilgotności względnej powietrza (wwp) = 65 %.
Niskie temperatury, słaba wentylacja i wysoka wilgotność powietrza powodują wydłużenie procesu schnięcia.

Rozcieńczanie
Produkt gotowy do użycia, w razie potrzeby rozcieńczać wodą, nie przekraczając 5 % dodatku.

Wskazówki

Przestrzegać "Instrukcji pielęgnacji lakierowanych podłóg i schodów".

Narzędzia / czyszczenie

Urządzenia natryskowe typu airmix, airless, pistolety kubełkowe, wałki z milkrofazy 8 mm, do aplikacji powłok zamykających

Narzędzia natychmiast po użyciu umyć wodą lub środkiem Aqua RK-898-Reinigungskonzentrat.
Brudną ciecz usunąć zgodnie z przepisami.

Przechowywanie / trwałość

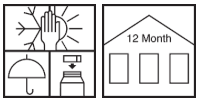

W nienaruszonym oryginalnym opakowaniu, w suchym i chłodnym miejscu zabezpieczonym przed mrozem produkt można przechowywać przez co najmniej 12 mies.

Bezpieczeństwo / przepisy

Bliższe informacje na temat bezpieczeństwa podczas transportu, składowania i posługiwania się tym produktem oraz jego utylizacji zawarte są w aktualnej Karcie Charakterystyki.

Indywidualne środki ochrony

Podczas aplikacji natryskowej niezbędne jest noszenie ochrony dróg oddechowych z filtrem cząsteczkowym P2 i okularów ochronnych. Nosić odpowiednie rękawice ochronne i ubranie ochronne.

Wskazówka dotycząca utylizacji

Większe resztki produktu należy usunąć w oryginalnym opakowaniu, zgodnie z obowiązującymi przepisami. Całkowicie opróżnione opakowania przekazać do recyklingu. Nie usuwać ze strumieniem odpadów komunalnych. Nie dopuścić do przedostania się do kanalizacji.

Rozporządzenie o produktach biobójczych	Zawiera produkt biobójczy (środek konserwujący) z aktywnymi składnikami biobójczymi CMIT/MIT (3:1) w celu ochrony zawartości pojemnika przed zepsuciem przez mikroorganizmy (bakterie, drożdże itp.). Należy bezwzględnie przestrzegać instrukcji obsługi!
Zawartość LZO wg dyrektywy Decopaint (2004/42/EG)	Graniczna zawartość LZO dla tego produktu wyznaczona przez UE (kat.A/i): 140 g/l (2010). Ten produkt zawiera < 140 g LZO/l.

VOC	
Kat.	A/i
2010:	140g/l
max.:	140g/l

Prosimy wziąć pod uwagę, że powyższe dane / informacje zostały określone podczas zastosowań praktycznych lub w laboratorium i dlatego z zasady nie mają wiążącego charakteru.

W związku z powyższym informacje mają jedynie charakter ogólnoinformacyjnych wskazówek i opisują nasze produkty oraz informują o ich zastosowaniu i sposobie aplikacji. Należy przy tym uwzględnić, że z uwagi na różnorodność i wielostronny charakter warunków pracy, stosowanych materiałów i sytuacji na placu budowy z natury rzeczy nie da się uwzględnić każdego odosobnionego przypadku. W związku z powyższym w wątpliwych przypadkach zalecamy albo przeprowadzenie prób, albo konsultację z naszą firmą.
O ile nie potwierdzimy wyraźnie na piśmie przydatności lub właściwości produktów do celu wskazanego w kontrakcie, to doradztwo lub szkolenie z zakresu techniki zastosowań są mają charakter niewiążący, w pozostałej zaś części obowiązują nasze Ogólne Warunki Sprzedaży i Dostaw.

Z chwilą publikacji nowego wydania tej Instrukcji Technicznej poprzednia wersja traci ważność