Induline Mix & Go

Набор для изготовления ЛКМ под нанесение кистью на основе ЛКМ под нанесение распылением с помощью добавки Induline Mix & Go Streichadditiv

Тип/наименование	Доступные позиции	
	Кол-во на палете	672
	Единица упаковки	**6 x 75 мл**
	Тип упаковки	**Вариант I** ведро жест.
	Код упаковки	01
	Арт. №	
Набор Induline Mix & Go	1827	■

Вариант I (арт. 182701):
Пустая емкость 750 мл с 2 флаконами (для дозировки изготавливаемого лакокрасочного материала под нанесение кистью):
Флакон 75 мл Induline Mix & Go Streichadditiv
Пустой флакон 100 мл для дозировки грунта

Вариант II (арт. 18702):
Емкость 375 мл (для дозировки изготавливаемого лакокрасочного материала под нанесение кистью), уже содержащая 37,5 мл Induline Mix & Go Streichadditiv

Расход

~ 80 мл/м² на один рабочий проход

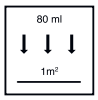

Область применения

- Древесина внутри и вне помещений
- Деревянные элементы с постоянным сохранением линейных размеров (например, окна и двери)
- Ремонт повреждений лакокрасочного покрытия возникающих при транспортировке и монтаже деревянных элементов
- Обновление/ремонт поверхностей, имеющих эрозию лакокрасочного покрытия
- Для профессионального применения
- Не совместимо с: Induline DW-601 (1772, 1771, 1773, 1739), Induline DW-692 (3056) и Induline NW-740/05 (7920)

Свойства

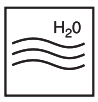

- Удобство в использовании: индивидуальное изготовление ЛКМ под нанесение кистью из ЛКМ под нанесение распылением с сохранением степени блеска и цвета
- Простота в применении
- Слабый запах
- Хорошая растекаемость
- Устойчивость к слипанию (согл. Директиве HO.03)

- Атмосферостойкость и влагорегуляция
- Высокая эластичность

Технические параметры продукта

Плотность (20 °C)	1,02
Запах	слабый

Указанные значения представляют собой типичные свойства продукта и не носят характер гарантийной спецификации.

Возможные системные продукты

- **Induline LW-720 (3996)**
- **Induline DW-691 (3070)**
- **Induline LW-790 (7960)**
- **Induline LW-700 (3400)**
- **Induline DW-601 Aqua Stopp (1725)**
- **Induline DW-625 (1764)**
- **Induline LW-715E (1798)**
- **Induline LW-725 (3941)**

Подготовка к выполнению работ

Требования к обрабатываемой поверхности
Основание должно быть чистым, сухим, свободным от пыли, жиров, веществ, способных нарушать адгезию. Поверхность должна быть предварительно подготовлена технически правильным образом.
Деревянные элементы с постоянным сохранением линейных размеров: влажность древесины 11-15 %

Подготовка поверхности
Перед нанесением финишного слоя выполнить промежуточную шлифовку: P 220-240, тщательно удалить шлифовальную пыль.
Руководствоваться инструкцией BFS-Merkblatt № 18 „Покрытия для древесины и древесных материалов вне помещений“ („Beschichtungen auf Holz und Holzwerkstoffen im Außenbereich“).

Подготовка материала

Замешивание
Извлечь оба пластиковых флакона, влить добавку Induline Mix & Go Streichadditiv в пустую емкость. Долить необходимый лакокрасочный материал до уровня ~ 2 см от края емкости.
Залить подходящую водную грунтовку в предназначенный для этого флакон.
Перемешать до однородного состояния с помощью шпателя или деревянной палочки.
Подписать емкость.

Порядок применения

Условия применения
Температура объекта, окружающей среды и материала 10-25 °C
Не применять под прямым воздействием солнечных лучей
Не применять при наличии конденсата, в условиях тумана и дождя
Свежеобработанные поверхности защищать от попадания пыли, грязи и т.п.

Тщательно перемешать материал.
Наносить кистью или валиком.
Вскрытую емкость плотно закрыть и использовать полностью как можно скорее.

Указания по применению

Совместимость с обрабатываемой поверхностью, адгезию и цвет проверить путем пробного нанесения на образец поверхности.
Во время нанесения и высыхания покрытия защищать поверхность от дождя, ветра, солнечных лучей и образования конденсата.
Все непредназначенные для обработки поверхности обклеить специальной клейкой лентой (например, tesa® Maler-Krepp Precision Outdoor 56251)
Нанесение необходимо выполнять без образования стыков.
При применении клейкой ленты необходимо осторожно удалить ее с поверхности спустя ~ 30 минут.
Равномерно нанести лак валиком с коротким ворсом (например, Storch арт. 148918), при работе с окнами - поэлементно от угла до угла, при работе с другими изделиями - полосами.
Работы следует распланировать таким образом, чтобы весь процесс нанесения был завершен в течение 5 минут.

Высыхание
От пыли: ~ 1 час
Пригодность к бережной эксплуатации: спустя ~ 4-6 часов
Полное отверждение: спустя ~ 48 часов
Указанные временные значения получены в ходе практического нанесения при 20 °C и относительной влажности воздуха 65 %.
В условиях более низких температур, высокой влажности воздуха или при превышении максимально допустимой толщины слоя высыхание может существенно замедлиться!

Рабочий инструмент / очистка

Кисть акриловая, валик малярный с микроволокном

Рабочее оборудование и инструмент очищать водой и моющим средством сразу после использования.
Продукты очистки утилизировать надлежащим образом.

Условия хранения / срок хранения

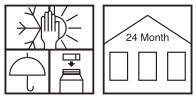

Хранить в оригинальной закрытой упаковке в сухом, прохладном, защищенном от замерзания месте. Срок хранения не менее 24 месяцев.

Безопасность / нормативные документы

Подробная информация о безопасности при транспортировке, хранении и обращении, а также об утилизации и экологии приведена в актуальной версии паспорта безопасности.

Указания по утилизации

Остатки продукта утилизировать в оригинальной упаковке согласно действующим предписаниям. Полностью опустошенные упаковки отправить на вторичную переработку. Утилизировать отдельно от бытовых отходов. Не допускать попадания в канализацию. Не сливать в сливное отверстие.

Обращаем Ваше внимание, что приведенные выше данные были получены в ходе практического применения, а также в лабораторных условиях, являются ориентировочными и поэтому в целом не носят обязывающий характер.

Эти данные представляют собой лишь общие указания и описания нашей продукции, а также информируют о ее назначении и порядке применения. При этом необходимо учитывать, что вследствие различия и многообразия рабочих условий, применяемых материалов и строительных объектов естественным образом невозможно охватить каждый отдельный случай. Поэтому в данной связи мы рекомендуем в случае сомнения выполнить пробное применение, либо обратиться к нам за дополнительной информацией. Если нами не было оформлено четкого письменного подтверждения пригодности особых качеств и свойств продуктов для конкретной цели применения, определяемой в договорном порядке, то технические консультации или информирование, даже если они осуществляются в меру всей полноты наших знаний, в любом случае не являются обязывающими. В остальном действуют наши Общие условия продаж и поставок.

С публикацией новой версии настоящего Технического описания предыдущая версия теряет свою силу.