Arte Mundit Eco

- Arte Mundit -

Pâte filmogène pelable ("peeling), sans eau ni solvant, pour l'élimination des poussières, suie et autres impuretés

Disponibilité		
Nombre/palette		22
Taille / Quantité	**0,2 kg**	**15 kg**
Type de conditionnement	Echantillon	Bidon de métal
Clé de fermeture	83	15
Art. n°		
222030	■	■

Consommation



env. 1,0 kg/m² à une surface plate
env. 1,0 – 3,0 kg/m² à une surface sculptée
Déterminer la consommation exacte sur une zone d'essai suffisamment grande.

Domaines d'application

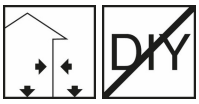

- Applications sensbibles de haute qualité à l'intérieur et à l'extérieur
- Salissures superficielles sur stuc, pierre naturelle, marbre, béton, brique, crépi, bois poli et matériaux synthétiques
- Spécialement pour le nettoyage des résidus d'un incendie
- Produit réservé à l'usage des professionnels

Propriétés

- Nettoyage automatique avec effet de profondeur
- Filmogène et lie les salissures
- Nettoyage sans poussière et sans apport d'eau supplémentaire
- Sans solvant
- Sans EDTA ni tensioactifs

Caractéristiques techniques

Densité (20°C)	0,94 g/ml
Valeur pH (20°C)	env. 10,5

Les valeurs ci-dessus sont des données caractéristiques typiques du produit et ne peuvent pas être considérées comme spécifications du produit.

Préparation du travail

- Exigences du support
  Le support à traiter doit être sec, exempt de poussière et de tous les résidus.

- Traitement préliminaire
  Nettoyer le support avec les outils appropriés.
  Prendre les dispositions adaptées pour protéger les éléments de construction et matières ne devant pas entrer en contact avec le produit.
  Pour évaluer l'effet de nettoyage, créez une zone d'échantillonnage.

Mise en oeuvre

Produit réservé à l'usage des professionnels!

- Directives
  Température du matériau, de l'environnement et du substrat : min. +5 °C à max. +30 °C.

  Bien mélanger le matériau avec un outil approprié.
  Appliquer avec un outil approprié sur toute la surface.
  Appliquer le matériau à la main ou au pistolet Airless sur toute la surface.
  Les contre-dépouilles et les contours doivent être bien remplis de matériau.
  Enlever le film après 24 heures et séchage complet en le tirant avec une force de traction aussi constante que possible.

	Les surfaces nettoyées peuvent être nettoyées à l'aide d'une éponge humide ou d'une brosse moyennement dure (poils en nylon). Utiliser aussi peu d'eau que possible.
Applications	Protéger le support nettoyé contre les intempéries lors de la mise en oeuvre à l'extérieur. Pour une mise en oeuvre mécanique, merci de consulter d'abord notre service technique. Tel. +49 5432 83900
Remarques	Lors de la planification / l'exécution, observer les certificats d'essais disponibles. Toujours réaliser une/des surface(s) test(s)! Tout écart par rapport aux réglementations en vigueur doit faire l'objet d'un accord spécifique.
Outils / nettoyage	Pinceau, rouleau en peau de mouton, spatule, truelle, appareils Airless. Nous conseillons d'employer des outils en acier inoxydable ou des outils synthétiques. Aussitôt après utilisation, nettoyer les outils à l'eau additionnée de liquide nettoyant. Outils Remmers › Flächenstreicher (4540) › Farbrolle FC (4913) › Rollerbügel (4449) › Rouleau époxy (5045) › Rouleau Nylon standard (5066) › Heizkörperpinsel (4541)
Stockage / Conservation 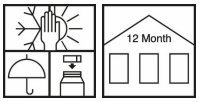	Minimum 12 mois au frais, au sec et à l'abri du gel, en emballages d'origine non ouverts.
Sécurité / réglementation	Pour plus de renseignements en matière de sécurité pendant le transport, de stockage et manipulation, d'élimination et écologie, consulter la fiche de données de sécurité en vigueur.
Equipements de protection personnelle	Pour la mise en œuvre par pulvérisation, le port d'un appareil de protection respiratoire avec filtre à particules P2 et des lunettes de protection est nécessaire.
Elimination	Les résidus de produits plus importants doivent être éliminés dans leur emballage d'origine conformément à la réglementation en vigueur. Les emballages entièrement vides doivent être recyclés. Ne pas jeter avec les ordures ménagères. Ne pas jeter à l'égout. Ne pas déverser dans les égouts. Toute matière contaminée après utilisation doit être éliminée conformément à la réglementation en vigueur.

Les indications contenues dans cette fiche technique tiennent compte des techniques et procédés les plus modernes.

L'utilisation du produit n'étant pas sous notre contrôle, ces indications n'engagent pas la responsabilité du fabricant ni du distributeur.

Vous disposez des conditions générales de vente. Si vous ne les avez plus, vous pouvez demander un nouvel exemplaire, vu que nous livrons seulement sous ces conditions.