



Crete FP

Быстроотверждаемая грунтовочная шпатлевка

| Доступные позиции | | |
|-------------------|----------------------------------|----------------------------------|
| Кол-во на палете | | |
| Единица упаковки | 12,5 кг | 25 кг |
| Тип упаковки | комплект в картонной упаковке | комплект в картонной упаковке |
| Код упаковки | 13 | 25 |
| Арт. № | | |
| 6860 | ■ | ■ |

Расход См. Варианты применения

Область применения ■ Быстроотверждаемая грунтовочная шпатлевка в системе Crete

Свойства ■ Быстрый набор прочности для последующей обработки
■ Высокая стойкость к термическим нагрузкам
■ Паропроницаемость

Технические параметры продукта

Плотность (20 °С) 1,57 г/см³ (смесь 4К)

Указанные значения представляют собой типичные свойства продукта и не носят характер гарантийной спецификации.

Подготовка к выполнению работ

■ **Требования к обрабатываемой поверхности**

В качестве основания подходят только бетон и связанные цементные стяжки. Основание должно обладать несущей способностью, быть прочным, стабильным, без отслаивающихся элементов, пыли, масел, жиров, следов истирания резины и прочих веществ, препятствующих адгезии.

Прочность поверхности на отрыв должна составлять в среднем не менее 1,5 Н/мм² (минимальное отдельное значение не менее 1,0 Н/мм²), прочность на сжатие не менее 25 Н/мм².

| | |
|-------|------------------------------|
| Бетон | влажность макс. 6 % по массе |
|-------|------------------------------|

| | |
|------------------|------------------------------|
| Цементная стяжка | влажность макс. 6 % по массе |
|------------------|------------------------------|

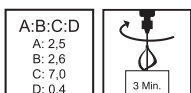
■ **Подготовка поверхности**

Подготовить поверхность путем соответствующих мероприятий (например, дробеструйной обработкой или алмазной шлифовкой) таким образом, чтобы она отвечала вышеуказанным требованиям.

Места выбоин и дефектов в основании заделать заподлицо с поверхностью с применением систем ремонта бетона Remmers.

Выполнить соответствующие анкерныерезы в основании в зависимости от применяемой системы.

Подготовка материала



■ Замешивание

Crete FP Cat (комп. D) полностью добавить в компонент А.

Отвердитель (комп. В) полностью добавить в основную массу (комп. А и комп. D).

Затем перемешать массу электрическим строительным миксером на малых оборотах (~ 300 - 400 об./мин.).

Сразу добавить компонент С и перемешивать массу в течение 3 минут.

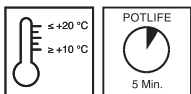
Строго соблюдать время смешивания (использовать секундомер/таймер).

Пропорция смешивания 2,5 : 2,6 : 7,0 : 0,4 по массе

Готовую смесь сразу после приготовления полностью (выскребая остатки из емкости для смешивания) нанести на подготовленную поверхность узкими полосами и распределить подходящим инструментом.

Порядок применения

Только для профессионального применения!



■ Условия применения

Температура окружающей среды и обрабатываемой поверхности: мин. +10 °С, макс. +20 °С.

Температура материала: от +15 °С до +20 °С.

В течение минимум 24 часов после укладки необходимо защищать материал от попадания воды и воздействия влаги.

Относительная влажность воздуха не должна превышать 80 %.

Температура основания в момент нанесения и во время отверждения должна быть выше температуры точки росы минимум на 3 °С.

■ Время пригодности к применению (+20 °С)

~ 5 минут

■ Пригодность к нанесению следующего слоя (+20 °С)

4 часа при 20 °С и относительной влажности воздуха 65 %.

При более длительных технологических перерывах (> 24 часов), обусловленных особенностями строительного объекта, перед выполнением следующего рабочего прохода выполнить шлифовку поверхности до появления белёсости.

Более высокие температуры сокращают, более низкие увеличивают указанные временные значения.

Варианты применения

■ Грунтовка

Готовый материал полностью нанести на поверхность и сразу протянуть гладкой кельмой по величине зерна. Поверхностные поры основания должны быть полностью закрыты.

Расход ~ 0,6 - 2 кг/м² (в зависимости от основания)

Общие указания

Если не указано иное, все приведенные параметры и значения расхода были получены в лабораторных условиях (+20 °С). При применении на объекте возможны незначительные отклонения от приведенных параметров.

Конечная структура поверхности сильно зависит от условий на объекте, а также от

нанесения. Поэтому производитель продукции не несет ответственности за структуру поверхности.

Даже при технически правильной укладке не исключены различия в оттенке, следы от нанесения, образование полос и мелких лужиц.

Материал имеет короткое время реакции, поэтому мероприятия по нанесению покрытия следует четко спланировать и подготовить.

Превышение толщины слоя может привести к образованию пузырей.

Малая толщина наносимого слоя, а также низкие температуры могут оказать негативное влияние на внешний вид покрытия.

Дополнительная информация о нанесении, применении в системах и уходе за упомянутыми продуктами приведена в актуальных версиях Технических описаний и Системных рекомендациях Remmers.

Рабочий инструмент / очистка



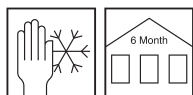
Кельма гладкая

Более точные данные приведены в Каталоге инструментов Remmers.

Рабочий инструмент очищать сразу в свежем состоянии растворителем Verdünnung V 101.

Во время очистки соблюдать меры предосторожности и требования по утилизации.

Условия хранения / срок хранения



Хранить в оригинальной закрытой упаковке в сухом, прохладном, защищенном от замерзания месте. Срок хранения: комп. В и комп. D не менее 12 месяцев, комп. С и комп. А не менее 6 месяцев.

Указания по утилизации

Остатки продукта утилизировать в оригинальной упаковке согласно действующим предписаниям. Полностью опустошенные упаковки отправить на вторичную переработку. Утилизировать отдельно от бытовых отходов. Не допускать попадания в канализацию. Не сливать в сливное отверстие.

Обращаем Ваше внимание, что приведенные выше данные были получены в ходе практического применения, а также в лабораторных условиях, являются ориентировочными и поэтому в целом не носят обязывающий характер.

Эти данные представляют собой лишь общие указания и описания нашей продукции, а также информируют о ее назначении и порядке применения. При этом необходимо учитывать, что вслед-

ствие различия и многообразия рабочих условий, применяемых материалов и строительных объектов естественным образом невозможно охватить каждый отдельный случай. Поэтому в данной связи мы рекомендуем в случае сомнения выполнить пробное применение, либо обратиться к нам за дополнительной информацией. Если нами не было оформлено четкого письменного подтверждения пригодности особых качеств и свойств продуктов для конкретной цели применения, определяемой

в договорном порядке, то технические консультации или информирование, даже если они осуществляются в меру всей полноты наших знаний, в любом случае не являются обязывающими. В остальном действуют наши Общие условия продаж и поставок.

С публикацией новой версии настоящего Технического описания предыдущая версия теряет свою силу.