Wood Cleaner

- Holz-Tiefenreiniger -

Speciāls tīrīšanas līdzeklis laikapstākļu ietekmē nodilušu, ar dekoratīvo pārklājumu apstrādātu koka klāju tīrīšanai ārpus telpām

	Pieejamība	
	Skaits uz paletes	84
	VPE	**2 x 2,5 l**
	Iepakojuma veids	Spainis K *
	Iepakojuma kods	03
	Preces Nr.	
	2640	■

Komplektā ietilpst: 2,5 l speciālā tīrīšanas līdzekļa gēla formā, speciāla suka, speciāla suka terases rievām.

Patēriņš

Apm. 200 ml / m² vienā lietošanas reizē.

Lietojuma jomas

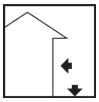

- Terases klāji no koka
- Pārklājuma pārpalikumu (eļļu un plānkārtu lazūru) noņemšana

Īpašības

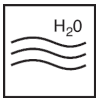

- Efektīvi noņem eļļas un plānslāņu lazūras pārklājumu pārpalikumus no koksnes klājiem
- Virsmas slīpēšana vairs nav nepieciešama
- Uz ūdens bāzes
- Speciālas sukas ar vītni var uzskrūvēt uz standarta teleskopiskā kāta

Izstrādājuma dati

Blīvums (20 °C)	Apm. 0,98 g/cm³
Viskozitāte	Gēlveida
Aizdegšanās temperatūra	>60 °C
Smarža	Maiga

Norādītās vērtības ir tipveida izstrādājuma īpašības, un tās nav uzskatāmas par saistošām produkta specifikācijām.

Iespējamie sistēmas produkti

- **Wood Lightener (2641)**
- **Garden Wood Oil [eco] (7690)**
- **Wood Terrace Oil (2652)**
- **WPC Impregnation Oil (2087)**

Izstrāde

- **Izstrādes apstākļi**
  Materiāla, apkārtējās vides un pamata temperatūra: no min. +15 °C līdz maks. +25 °C.

  Vienmērīgi un bagātīgi uzklājiet materiālu uz visas virsmas ar speciālu suku, lielo otu vai otu.
  Atstājiet materiālu apmēram uz 30 minūtēm iedarboties.
  Izsmidziniet nedaudz ūdens, izmantojot virsmu smidzinātāju (4040 vai 4041), lai aktivizētu tīrīšanas līdzekļa iedarbību.
  Izmantojiet speciālo suku, lai noberztu koksni šķiedru/dēļu virzienā.
  Iztīriet rievas ar speciālo terašu rievu suku.
  Ja nepieciešams, atkārtojiet mitrināšanu un noberziet vēlreiz.
  Īpaši noturīgus pārklājuma pārpalikumus, ja nepieciešams, mitrā stāvoklī var noņemt ar metāla lāpstiņu.
  Rūpīgi noskalojiet koksni ar dārza šļūteni.

	Atkārtojiet skalošanas procesu vairākkārt, līdz vairs neveidojas putas. Šādā gadījumā atlikušā ūdens noslaucīšanai būs noderīga rupja ielu slota. Pēc nožūšanas novērtējiet notīrīto virsmu un, ja nepieciešams, atkārtojiet tīrīšanas procedūru. Ja nepieciešams, ieteicams izmantot līdzekli „Wood Lightener"! Atvērtu trauku rūpīgi noslēdziet un izmantojiet tā saturu iespējami īsākā laikā.
Norādes par izstrādi	Vienmēr izveidojiet pārbaudes virsmu(-as)! Gaidīšanas laikā uzturiet apstrādāto virsmu mitru. Noskalojiet apstrādātās virsmas ar lielu daudzumu ūdens. Neļaujiet skalošanas ūdenim nokļūt ūdeņos. Izmantojot brezentu vai plēvi, pasargājiet blakus esošos kultūraugus un dekoratīvos augus, kā arī elementus no tieša kontakta. Pēc 1-2 dienas ilgas žūšanas ir nepieciešama atkārtota apstrāde ar dārza koksnes eļļām, kopšanas eļļām vai WPC impregnējošām eļļām.
Darbarīki/tīrīšana 	Speciāla suka, akrila saru ota, lielā ota Tūlīt pēc lietošanas notīrīt darba instrumentus ar ūdeni un mazgāšanas līdzekli. Utilizējiet tīrīšanas atlikumus atbilstošā veidā.
Uzglabāšana/uzglabāšanas ilgums 	Uzglabājot neatvērtā oriģinālajā traukā vēsā, sausā un sala aizsargātā vietā vismaz 12 mēneši. Atvērta trauka saturu izmantojiet iespējami īsākā laikā.
Drošība/noteikumi	Plašāku informāciju par drošību transportēšanas, uzglabāšanas un lietošanas laikā, kā arī par utilizēšanu un ekoloģiju, skatiet spēkā esošajā drošības datu lapā.
Utilizācijas norāde	Lielāki daudzumi produkta atlieku ir jāutilizē oriģinālajā iepakojumā saskaņā ar pastāvošajiem normatīvajiem aktiem. Pilnībā iztukšoti iepakojumi ir jānodod otrreizējās pārstrādes sistēmā. Nedrīkst utilizēt kopā ar sadzīves atkritumiem. Nepieļaut nokļūšanu kanalizācijā. Neiztukšot izlietnē.
Noteikumi par biocīdajiem produktiem	*Rūpīgi izmantojiet biocīdus saturošus produktus. Pirms lietošanas vienmēr izlasiet etiķeti un informāciju par produktu!
Mazgāšanas līdzekļu regula (ES) nr. 648/2004	15 - 30 % butilglikols; < 5 % fosfāti

Mēs norādām uz to, ka tālāk norādītie dati/norādījumi tika noteikti praksē vai laboratorijā kā aptuvenas vērtības, un tāpēc tās pamatā nav uzskatāmas par saistošām.

Šie norādījumi ir vispārēja informācija, kas apraksta mūsu izstrādājumus, kā arī informē par to izmantošanu un apstrādes veidiem. Turklāt ir jāņem vērā, ka atkarībā no konkrēto darba apstākļu, izmantoto materiālu un darba vietas atšķirībām un dažādajiem iespējamajiem apstākļiem ir saprotams, nav iespējams aprakstīt katru atsevišķo gadījumu. Tāpēc mēs šaubu gadījumā iesakām veikt izmēģinājumu vai sazināties ar mums. Ja mēs neesam skaidri un rakstiskā veidā apliecinājuši izstrādājumu specifisku piemērotību vai īpašības līgumā noteiktam izmantošanas mērķim, izmantošanas tehniskās konsultācijas vai pamācības, arī tad, ja tās veiktas pēc labākajām zināšanām, jebkurā gadījumā nav saistošas. Pārējos gadījumos spēkā ir mūsu tirdzniecības un piegādes nosacījumi.

Ja šī tehniskā atgādne tiek izdota jaunā redakcijā, tad jaunā redakcija aizstāj līdzšinējo tehnisko atgādni.