Primer Hydro F

- Apprêt de fond W -

Primaire avec effet de consolidation à base aqueuse

	Disponibilité		
	Nombre/palette	90	24
	Taille / Quantité	**5 l**	**30 l**
	Type de conditionnement	Bidon en plastique	Bidon en plastique
	Clé de fermeture	05	30
	Art. n°		
	2842	■	■

Consommation

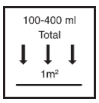

Environ 0,1 - 0,4 l/m² selon le substrat
Déterminer la consommation exacte sur une zone d'essai suffisamment grande.

Domaines d'application

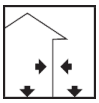

- Supports minéraux sablants et absorbants
- Sous revêtements céramiques

Propriétés

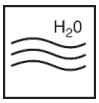

- Renforce le support
- Egalise l'absorption du support
- Séchage rapide
- Aqueux

Caractéristiques techniques

Support	l'eau
Teneur en matières solides	env. 16 %
Densité (20°C)	env. 1,0 g/cm³
Valeur pH	env. 8
Aspect	liquide bleuâtre opaque

Les valeurs ci-dessus sont des données caractéristiques typiques du produit et ne peuvent pas être considérées comme spécifications du produit.

Produits du système

- FF 1K (2868)
- FL fix (2817)
- FL fix [basic] (2859)
- FL fix rapid (2866)
- FL Fix white (2850)

Préparation du travail

- Exigences du support
  Sec, propres, exempt de poussière et de fissures (à l'exception des fissures superficielles).
  Exempt de sels nuisibles

Mise en oeuvre

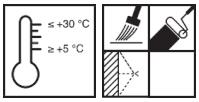

Directives

Température du matériau, de l'environnement et du substrat : min. +5 °C à max. +30 °C.

Bien agiter avant emploi !
Selon le pouvoir absorbant du support, diluer le matériau jusqu'à 1:1 avec de l'eau.
Appliquer le matériel de manière uniforme à la brosse, au rouleau ou par pulvérisation.
Répéter l'opération si nécessaire.

Applications

Appliquer la couche suivante après séchage de la première.
Eliminer les résidus du matériel du support.
Les couches brillantes doivent être évitées.
Les défauts de construction, tels que les fissures, les joints fissurés, les connexions défectueuses, l'humidité ascendante doivent être éliminés au préalable.
Protéger les parties adjacentes et les matières qui ne peuvent pas entrer en contact avec le produit de façon appropriée.

Séchage

1 à 6 heures selon la quantité d'application, le matériau de construction et les conditions ambiantes

Remarques

Lors de la planification / l'exécution, observer les certificats d'essais disponibles.
Prendre en considération les fiches techniques en vigueur.
Tout écart par rapport aux réglementations en vigueur doit faire l'objet d'un accord spécifique.
Toujours réaliser une/des surface(s) test(s)!

Outils / nettoyage

Equipement de pulvérisation à basse pression, rouleaux en peau d'agneau, brosses de surface

Aussitôt après utilisation, nettoyer les outils à l'eau.

Outils Remmers

- GLORIA® 405 / 410 T Profiline (4667)
- Gloria Drucksprüher Pro 100 (4668)
- Gloria CleanMaster PERFORMANCE PF 50 (4666)
- Gloria CleanMaster EXTREME EX 100 (4665)
- Flächenstreicher (4540)
- Farbrolle FC (4913)
- Rollerbügel (4449)
- Heizkörperpinsel (4541)

Stockage / Conservation

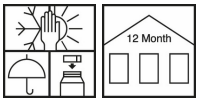

Minimum 12 mois au frais, au sec et à l'abri du gel, en emballages d'origine non ouverts.

Sécurité / réglementation

Pour plus de renseignements en matière de sécurité pendant le transport, de stockage et manipulation, d'élimination et écologie, consulter la fiche de données de sécurité en vigueur.

Elimination

Les résidus de produits plus importants doivent être éliminés dans leur emballage d'origine conformément à la réglementation en vigueur. Les emballages entièrement vides doivent être recyclés. Ne pas jeter avec les ordures ménagères. Ne pas jeter à l'égout. Ne pas déverser dans les égouts.

Les indications contenues dans cette fiche technique tiennent compte des techniques et procédés les plus modernes.

L'utilisation du produit n'étant pas sous notre contrôle, ces indications n'engagent pas la responsabilité du fabricant ni du distributeur.

Vous disposez des conditions générales de vente. Si vous ne les avez plus, vous pouvez demander un nouvel exemplaire, vu que nous livrons seulement sous ces conditions.