



## Epoxi-Holzverfestigung

2-компонентный эпоксидный состав для укрепления древесины, не содержит растворителей

Цвет	Доступные позиции	
	Кол-во на палете	200
	Единица упаковки	1 кг
	Тип упаковки	ведро жест.
	Код упаковки	01
	Арт. №	
farblos / бесцветный	3161	■

### Расход

~ 250 - 500 г/м<sup>2</sup> на один рабочий проход в зависимости от основания



### Область применения



- Древесина внутри помещений
- Древесина вне помещений (только локальное применение на небольших поверхностях)
- Укрепление деревянных элементов, разрушенных под воздействием грибов и насекомых
- Сохранение исторических деревянных конструкций и изделий (напр., фахверка, антиквариата)
- Усилитель адгезии для продукта Epoxi Holzersatzmasse
- Для профессионального применения

### Свойства

- Укрепление с пароизоляционным действием
- Высокая проникающая способность за счет низкой вязкости

### Технические параметры продукта

Плотность (20 °C)	~ 1,07 г/см <sup>3</sup>
Вязкость (20 °C)	~ 100 мПа·с
Запах	характерный

Указанные значения представляют собой типичные свойства продукта и не носят характер гарантийной спецификации.

### Возможные системные продукты

- [Epoxi-Holzersatzmasse \(3162\)](#)

### Подготовка к выполнению работ

- Требования к обрабатываемой поверхности

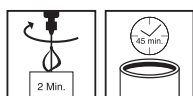


Основание должно быть чистым, сухим, свободным от пыли, жиров, веществ, способных нарушать адгезию. Поверхность должна быть предварительно подготовлена технически правильным образом.

#### ■ Подготовка поверхности

Удалить древесную муку и рыхлые волокна древесины с помощью стальной щетки. При необходимости обработать деревянные элементы продуктом IG-10-Imprägniergrund IT для обеспечения профилактической защиты от дереворазрушающих грибов и насекомых.

#### Подготовка материала



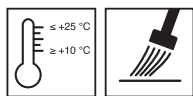
#### ■ Замешивание

Оба компонента поставляются в готовой упаковке в правильном соотношении. Полностью добавить отвердитель (комп. В) в смолу (комп. А) и перемешать в течение минимум 2 минут.

Образование разводов на поверхности смеси указывает на недостаточную степень смешивания.

Время пригодности смеси к применению (время жизнеспособности) составляет макс. 45 минут. Указанное время может сократиться в условиях более высоких температур.

#### Порядок применения



#### ■ Условия применения

Температура материала, окружающей среды и обрабатываемой поверхности: мин. +10 °C, макс. +25 °C

Тщательно перемешать материал и плавно нанести кистью.

При необходимости повторить процесс "мокрое по мокрому".

#### Указания по применению

Совместимость с обрабатываемой поверхностью, адгезию и цвет проверить путем пробного нанесения на образец поверхности.

Обеспечить хорошую вентиляцию и вытяжку.

За счет низкой вязкости возможны также иные методики применения материала (инъектирование), применимость которых должна определяться в том или ином случае исполнителем работ.

При необходимости проконсультироваться со службой Технического Сервиса Remmers (RTS).

#### Рабочий инструмент / очистка




Кисть

Рабочее оборудование и инструмент очищать растворителем Verdünnung V 101 сразу после использования.

После высыхания или отверждения материала очистка невозможна.

Продукты очистки утилизировать надлежащим образом.

#### Условия хранения / срок хранения



Хранить в оригинальной закрытой упаковке в сухом, прохладном, защищенном от замерзания месте. Срок хранения не менее 12 месяцев.

#### Безопасность / нормативные документы

Подробная информация о безопасности при транспортировке, хранении и обращении, а также об утилизации и экологии приведена в актуальной версии паспорта безопасности.



---

Указания по утилизации

Остатки продукта утилизировать в оригинальной упаковке согласно действующим предписаниям. Полностью опустошенные упаковки отправить на вторичную переработку. Утилизировать отдельно от бытовых отходов. Не допускать попадания в канализацию. Не сливать в сливное отверстие.

Обращаем Ваше внимание, что приведенные выше данные были получены в ходе практического применения, а также в лабораторных условиях, являются ориентировочными и поэтому в целом не носят обязывающий характер.

Эти данные представляют собой лишь общие указания и описания нашей продукции, а также информируют о ее назначении и порядке применения. При этом необходимо учитывать, что вслед-

ствие различия и многообразия рабочих условий, применяемых материалов и строительных объектов естественным образом невозможно охватить каждый отдельный случай. Поэтому в данной связи мы рекомендуем в случае сомнения выполнить пробное применение, либо обратиться к нам за дополнительной информацией. Если нами не было оформлено четкого письменного подтверждения пригодности особых качеств и свойств продуктов для конкретной цели применения, определяемой

в договорном порядке, то технические консультации или информирование, даже если они осуществляются в меру всей полноты наших знаний, в любом случае не являются обязывающими. В остальном действуют наши Общие условия продаж и поставок.

С публикацией новой версии настоящего Технического описания предыдущая версия теряет свою силу.