



## Epoxi-Holzersetzmasse

2-zložková vyrovnávacia zmes bez rozpúšťadiel

Odtieň	Dostupnosť
	Počet kusov na palete 60
	<b>Balenie 3 kg</b>
	Druh balenia plechový obal
	Kód obalu 03
	<b>Číslo výrobku</b>
	3162 ■

**Spotreba** 0,93 kg/m<sup>2</sup> na mm hrúbky vrstvy; zodpovedá 0,93 kg na liter objemu

### Oblasti použitia



- Drevo v interiéri
- Drevo v exteriéri len príležitostne
- Obnova drevených dielcov vopred ošetrovaných prípravkom Epoxi-Holzverfestigung
- Zachovanie historických drevených častí (napr. krovky, starožitnosti)
- Pre profesionálne použitie

### Vlastnosti výrobku

- Vysoká pevnosť v tlaku.
- Obnova drevených dielcov blokujúca vodnú paru
- Nízka merná hmotnosť
- Veľmi dobrá modelovateľnosť
- Dá sa premaľovať, aby sa vyrovnal farebný odtieň

### Informácie o výrobku

Hustota (20 °C) Cca 0,93 g/cm<sup>3</sup>

Uvedené hodnoty predstavujú typické vlastnosti produktu a neznamenajú záväznú špecifikáciu produktu.


### Systémové produkty

- **Epoxi-Holzverfestigung (3161)**
- **Rofalin Acryl (2330)**
- **DF - Krycia farba (3600)**
- **Aqua RG-27-Renoviergrund (7146)**
- **Aqua MSL-45/sm-Mittelschicht-Lasur UV+ (7130)**

### Prípravné práce

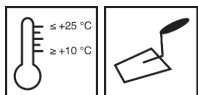
- **Požiadavky na podklad**  
Podklad musí byť správne odborne pripravený, čistý, bez prachu, suchý, bez masntô a bez uvoľnených nečistôt.
- **Príprava podkladu**  
Poškodené miesta v opravovanom dreve sa musia pred aplikáciou natrieť základným náterom Remmers Epoxi-Holzverfestigung. Je dôležité, aby sa hmota naniesla do čerstvého, ešte lepejšieho základného náteru.

### Príprava zmesi



- **Miešanie**  
Obidva komponenty sa dodávajú v správnom vzájomnom pomere. Tužidlo (B) sa musí úplne premiešať so zložkou živice (A) po dobu najmenej 2 minút.  
Vytváranie pruhov poukazuje na nedostatočné miešanie.  
Čas spracovania je max. 1 hodina, vyššie teploty ho môžu ešte skrátiť.

### Spracovanie



Hotovú hmotu naneste v rámci stanovenej životnosti nádoby pomocou čistých nástrojov, dobre zhutnite a vyhladte. Na vyhladenie povrchov dôkladne očistite nástroje a navlhčite ich riedidlom V 101, avšak vyhnite sa odkvapkávaniu.



#### Upozornenie pri spracovaní



Pomocou skúšobného náteru si overte kompatibilitu náteru, príľnavosť k podkladu a odtieň.  
Všetky potrebné pomôcky na debnenie musia byť vybavené PE fóliou ako separačným prostriedkom.

- **Sušenie**  
Pretierateľný: po cca 24 hodinách

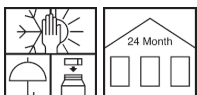
#### Pracovné náradie / čistenie



Špachtľa, stierka, hladidlo z nerezovej ocele

Pracovné prístroje ihneď po použití očistite pomocou riedidla Verdünnung V 101.  
Po zaschnutí alebo vytvrdnutí už nie je možné vyčistiť.  
Zbytky po umytí odstráňte v súlade s platnými predpismi.

#### Skladovanie



Skladujte v uzatvorených originálnych obaloch, v chlade a chránené pred mrazom, trvanlivosť min. 24 mesiacov.

#### Bezpečnosť

Bližšie informácie o bezpečnosti pri doprave, skladovaní, manipulácii a tiež o likvidácii a ekológii nájdete v aktuálnej Karte bezpečnostných údajov.

#### Upozornenie na likvidáciu odpadu

Väčšie zbytky produktov zneškodňujte v súlade s platnými nariadeniami v originálnych obaloch. Iba vyprázdnené obaly bez zbytkov odovzdávajte k recyklácii. Neodstraňujte spoločne s komunálnym odpadom. Nevyliievajte do kanalizácie. Nevyliievajte do výlevky.

Upozorňujeme na to, že hore uvedené údaje/dáta boli stanovené v praxi, resp. v laboratóriu určené v laboratóriu ako orientačné hodnoty, a preto sú v zásade nezáväzná.

Tieto údaje predstavujú iba všeobecné pokyny a popisujú naše výrobky a informujú o ich použití a spracovaní. Prítom je nutné vziať do úvahy,

že na základe rozdielnosti a mnohostrannosti daných pracovných podmienok, použitých materiálov a stavieb nie je možné prirodzene zaznamenať všetky individuálne prípady. Preto v prípade pochybností doporučujeme urobiť skúšku alebo sa nás opýtať. Pokiaľ sme sa písomne nezaručili za špecifickú vhodnosť alebo vlastností produktov k zmluvne určenému účelu,

je technické poradenstvo v oblasti použitia alebo inštrukcií, aj keď ju poskytujeme podľa najlepšieho svedomia, každopádne nezáväzná. Inak platia naše Všeobecné predajné a dodacie podmienky.

Aktualizované vydanie tohoto Technického listu nahrádza posledné vydanie Technického listu.