Aqua PB-006-Positivbeize

Wodna bejca do drewna iglastego (zawiera barwniki reaktywne, powodujące wyrazisty efekt pozytywowy)

Kolor	Formy dostawy		
	Ilość na palecie	288	96
	Jedn. opak.	**1 l**	**5 l**
	Rodzaj opakowania	butelka plastikowa	kanister plastikowy
	Kod opakowania	01	05
	Nr art.:		
żółtozielony	3883	■	
biały	3885	■	
bezbarwny	3886	■	
kolory niestandardowe*	3789	■	■

(*do zamawiania gotowych do użycia bejc według specyfikacji klienta)

Zużycie

80 - 120 ml/m²

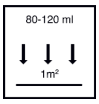

Obszary stosowania



- Drewno miękkie do barwienia z pozytywowym efektem (silne podkreślenie twardzielowych pierściewni przyrostowych) Drewno miękkie do barwienia z pozytywowym efektem (silne podkreślenie twardzielowych pierściewni przyrostowych) Drewno miękkie do barwienia z pozytywowym efektem (silne podkreślenie twardzielowych pierściewni przyrostowych) na twarde słoje roczne) na twarde słoje roczne)
- Strukturyzowane drewno iglaste
- drewno liściaste (np. buk i dąb): w celu podkreślenia promieni rdzeniowych/powierzchni przekroju promieniowego
- Dla profesjonalnych użytkowników

Właściwości

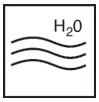

- Kolory wyjściowe do produkcji gotowych do użycia bejc
- Intensywność koloru można regulować za pomocą bezbarwnej Aqua PB-006
- Wyraźny efekt pozytywowy, silne podkreślanie twardych pierścienie przyrostowych
- Kompatybilny zarówno z lakierami rozpuszczalnikowymi, jak i wodorozcieńczalnymi.

Dane techniczne produktu

Czas wypływu	Ok. 35 (kolor biały)
Czas wypływu z (20° C, ISO 3)	Ok. 25 (wszystkie pozostałe kolory)
Spoiwo	kopolimer akrylowy
Gęstość (20 °C)	Ok. 1 - 1,2 g/cm³
Zapach	Charakterystyczny

Wskazane wartości przedstawiają typowe właściwości produktu i nie należy ich uznawać za wiążącą specyfikację wyrobu.

Informacje dodatkowe

- **Arkusz danych zrównoważonego rozwoju**

Produkty do opcjonalnego stosowania w systemie

- **Aqua NEL-419/05-Natureffektlack (5309)**
- **PUR RHE-217/10-Rohholz-Effektlack (1957)**
- **Aqua TL-412-Treppenlack (2372)**
- **Lakiery z grupy Remmers PUR SL-21X**
- **Wodny lakier warstwowy Aqua SL-41X-Schichtlack**

Przygotowanie pracy

- **Wymagania wobec podłoża**

Podłoże musi być czyste, wolne od pyłu, tłuszczu oraz innych substancji zmniejszających przyczepność.
Ponadto należy je prawidłowo przygotować.
Dopuszczalna wilgotność drewna: 8 - 12%.

Przygotowania
Szlif wzdłużny drewna wykonać papierem ściernym P 80 - P 120 .
Twarde drewno: szlif surowy papierem ściernym o uziarnieniu P 120 - 180.
Nakładanie powłoki należy rozpocząć bezpośrednio po szlifie surowym.

Sposób stosowania

Warunki stosowania
Temperatury materiału, otoczenia i podłoża powinny się mieścić w przedziale od min. +18 °C do maks. +25 °C.

Materiał starannie rozmieszać, mieszać także podczas stosowania i po przerwach w pracy.
Natrysk.
Pistolet kubełkowy: dysza: 1,0 - 1,6 mm, ciśmnienie powietrza na rozpylaczu: 1,0 - 2,0 bar.
Naruszone opakowanie należy starannie zamykać, a zawartość zużyć w możliwie krótkim czasie.

Wskazówki wykonawcze

Poprzez wykonanie powierzchni próbnych należy sprawdzić kompatybilność, przyczepność do podłoża i kolor.

Schnięcie
Dalsza obróbka możliwa jest po upływie ok. 1 - 4 godz.
Wartości sprawdzone w praktyce w temp. 20 °C i przy wilgotności względnej powietrza (wwp) = 65 %.
Niskie temperatury, słaba wentylacja i wysoka wilgotność powietrza powodują wydłużenie procesu schnięcia.
Usunąć pył po natrysku/nadmiar bejcy za pomocą szczotki polerującej (szczotka do włókna/skóry) lub odkurzacza!
Nie stosować suszenia wymuszonego.

Rozcieńczanie
Za pomocą bezbarwnej wersji Aqua PB-006
(w razie potrzeby rozcieńczać wodą, nie przekraczając dodatku. 5 %)

Narzędzia / czyszczenie

Pistolet kubełkowy

Narzędzia natychmiast po użyciu umyć wodą lub środkiem Aqua RK-898-Reinigungskonzentrat.
Brudną ciecz usunąć zgodnie z przepisami.

Przechowywanie / trwałość

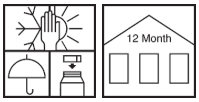

W nienaruszonym oryginalnym opakowaniu, w suchym i chłodnym miejscu zabezpieczonym przed mrozem produkt można przechowywać przez co najmniej 12 mies.

Bezpieczeństwo / przepisy

Bliższe informacje na temat bezpieczeństwa podczas transportu, składowania i posługiwania się tym produktem oraz jego utylizacji zawarte są w aktualnej Karcie Charakterystyki.

Indywidualne środki ochrony

W przypadku aplikacji natryskowej należy nosić maskę ochronny dróg oddechowych z filtrem kombinowanym - co najmniej A/P2. Należy również nosić odpowiednie rękawice i ubranie ochronne.

Wskazówka dotycząca utylizacji

Większe resztki produktu należy usunąć w oryginalnym opakowaniu, zgodnie z obowiązującymi przepisami. Całkowicie opróżnione opakowania przekazać do recyklingu. Nie usuwać ze strumieniem odpadów komunalnych. Nie dopuścić do przedostania się do kanalizacji.

Prosimy wziąć pod uwagę, że powyższe dane / informacje zostały określone podczas zastosowań praktycznych lub w laboratorium i dlatego z zasady nie mają wiążącego charakteru.

W związku z powyższym informacje mają jedynie charakter ogólnoinformacyjnych wskazówek i opisują nasze produkty oraz informują o ich zastosowaniu i sposobie aplikacji. Należy przy tym uwzględnić, że z uwagi na różnorodność i wielostronny charakter warunków pracy, stosowanych materiałów i sytuacji na placu budowy z natury rzeczy nie da się uwzględnić każdego odosobnionego przypadku. W związku z powyższym w wątpliwych przypadkach zalecamy albo przeprowadzenie prób, albo konsultację z naszą firmą.
O ile nie potwierdzimy wyraźnie na piśmie przydatności lub właściwości produktów do celu wskazanego w kontrakcie, to doradztwo lub szkolenie z zakresu techniki zastosowań są mają charakter niewiążący, w pozostałej zaś części obowiązują nasze Ogólne Warunki Sprzedaży i Dostaw.

Z chwilą publikacji nowego wydania tej Instrukcji Technicznej poprzednia wersja traci ważność