



Епоху Top OS 11

Цвет	Доступные позиции		
	Кол-во на палете	22	60
	Единица упаковки	24,5 кг	5,5 кг
	Код упаковки	25	05
	Арт. №		
	6076	■	■
	6068	■	

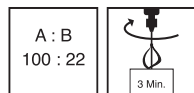
Область применения ■ [AW_GR_26]

Свойства ■ [EG_GR_31]
 ■ Устойчивость к механическим нагрузкам
 ■ Устойчивость к химическим нагрузкам

Сертификаты
 > Übereinstimmungszertifikat OS 11b
 > Übereinstimmungszertifikat OS 11a

Подготовка к выполнению работ ■ **Требования к обрабатываемой поверхности**
 Основание должно обладать несущей способностью, быть прочным, стабильным, без отслаивающихся элементов, пыли, масел, жиров, следов истирания резины и прочих веществ, препятствующих адгезии.
 [U1_V_42]

Подготовка материала




■ **Комби-упаковка**
 Отвердитель (комп. В) полностью добавить в основную массу (комп. А).
 Затем перемешать массу электрическим строительным миксером на малых оборотах (~ 300 - 400 об./мин.).
 Перелить смесь в другую емкость и еще раз тщательно перемешать.
 Соблюдать минимальное время смешивания 3 мин.
 Образование разводов на поверхности смеси указывает на недостаточную степень смешивания.

Готовую смесь сразу после приготовления полностью вылить на подготовленную поверхность и распределить соответствующим инструментом.

**Порядок применения**

Только для профессионального применения!

**■ Условия применения**

В течение минимум 24 часов после укладки необходимо защищать материал от попадания воды и воздействия влаги.

Относительная влажность воздуха не должна превышать 80 %.

Температура основания в момент нанесения и во время отверждения должна быть выше температуры точки росы минимум на 3 °C.

Более высокие температуры сокращают, более низкие увеличивают указанные временные значения.

Варианты применения**■ Фиксирующая запечатка**

Нанести материал резиновым шибером и затем прокатать подходящим валиком для эпоксидных смол в направлении крест-накрест.

Общие указания

Все приведенные параметры и значения расхода были получены в лабораторных условиях (+20 °C) на стандартных оттенках. При применении на объекте возможны незначительные отклонения от приведенных параметров.

На смежных поверхностях применять только материал с одинаковым номером партии.

При работе с темными и высокопигментированными цветами возможно появление участков, оттенок которых может незначительно от основного цвета покрытия, а также участков, имеющих легкую структуру поверхности. Это представляет собой особенность системного покрытия и является признаком низкого качества материала. В сомнительных случаях рекомендуется предварительно выполнить пробное нанесение на образец поверхности.

Покрытие пригодно для проезда транспорта на резиновых шинах. Не предназначено для транспортных средств на металлических или полиамидных шинах, а также для динамических точечных нагрузок.

Абразивные механические нагрузки приводят к появлению следов износа.

Под воздействием ультрафиолетового излучения и атмосферных явлений эпоксидные смолы утрачивают стабильность цвета.

[H_V_61]

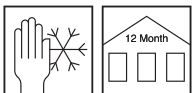
Дополнительная информация о нанесении, применении в системах и уходе за упомянутыми продуктами приведена в актуальных версиях Технических описаний и Системных рекомендациях Remmers.

Рабочий инструмент / очистка

Более точные данные приведены в Каталоге инструментов Remmers.

Рабочий инструмент очищать сразу в свежем состоянии растворителем Verdünnung V 101.

Во время очистки соблюдать меры предосторожности и требования по утилизации.

Условия хранения / срок хранения

Хранить в оригинальной закрытой упаковке в сухом, прохладном, защищенном от замерзания месте. Срок хранения не менее 12 месяцев.

Безопасность / нормативные документы

Только для профессионального применения!



Дополнительная информация о безопасности при транспортировке, хранении и обращении, а также данные по утилизации и экологии приведены в актуальной версии Паспорта безопасности и в брошюре "Эпоксидные смолы в строительстве и окружающей среде" / „Epoxydharze in der Bauwirtschaft und Umwelt“ (Deutsche Bauchemie e.V., 2. Ausgabe, Stand 2009).

Средства индивидуальной защиты

Эти данные приведены в актуальных версиях Паспортов безопасности, а также в соответствующих изданиях профессиональных союзов.

Указания по утилизации

Остатки продукта утилизировать в оригинальной упаковке согласно действующим предписаниям. Полностью опустошенные упаковки отправить на вторичную переработку. Утилизировать отдельно от бытовых отходов. Не допускать попадания в канализацию. Не сливать в сливное отверстие.

Обращаем Ваше внимание, что приведенные выше данные были получены в ходе практического применения, а также в лабораторных условиях, являются ориентировочными и поэтому в целом не носят обязывающий характер.

Эти данные представляют собой лишь общие указания и описания нашей продукции, а также информируют о ее назначении и порядке применения. При этом необходимо учитывать, что вслед-

ствие различия и многообразия рабочих условий, применяемых материалов и строительных объектов естественным образом невозможно охватить каждый отдельный случай. Поэтому в данной связи мы рекомендуем в случае сомнения выполнить пробное применение, либо обратиться к нам за дополнительной информацией. Если нами не было оформлено четкого письменного подтверждения пригодности особых качеств и свойств продуктов для конкретной цели применения, определяемой

в договорном порядке, то технические консультации или информирование, даже если они осуществляются в меру всей полноты наших знаний, в любом случае не являются обязывающими. В остальном действуют наши Общие условия продаж и поставок.

С публикацией новой версии настоящего Технического описания предыдущая версия теряет свою силу.