



Epoxy BS 2000 Fast

Schnelle, wasserbasierte, pigmentierte Grundierung

Farbton	Verfügbarkeit		
	Anz. je Palette		
	Größe / Menge	5 kg	10 kg
	Gebinde-Typ	Eimer W	Eimer W
	Gebinde-Schlüssel	06	11
	Art.-Nr.		
lichtgrau	6934	■	■

Verbrauch Siehe Anwendungsbeispiele

Anwendungsbereiche

- Schnelle Grundierung in Remmers WDD-Systemen
- Haftbrücke auf Altbeschichtungen

Eigenschaften



- Hervorragende Haftung auf vielen Untergründen
- Wasserdampfdiffusionsfähig
- Weichmacherfrei, nonyl- und alkylphenolfrei
- Im ausreagierten Zustand physiologisch unbedenklich

Produktkenndaten

	Komp. A	Komp. B	Mischung
Dichte (20 °C)	1,36 g/cm ³	1,09 g/cm ³	1,25 g/cm ³
Viskosität (25 °C)	2000 mPa s	900 mPa s	360 mPa s

Die genannten Werte stellen typische Produkteigenschaften dar und sind nicht als verbindliche Produktspezifikationen zu verstehen.

Mögliche Systemprodukte

- Epoxy BS 4000 (6320)
- Epoxy BS 3000 SG (6380)
- Epoxy BS 3000 M (6370)



Arbeitsvorbereitung

■ Anforderungen an den Untergrund

Der Untergrund muss tragfähig, formstabil, fest, frei von losen Teilen, Staub, Ölen, Fetten, Gummiabrieb und sonstigen trennend wirkenden Substanzen sein.

Die Haftzugfestigkeit des Untergrundes muss im Mittel mind. 1,5 N/mm² (kleinster Einzelwert mind. 1,0 N/mm²), die Druckfestigkeit mind. 25 N/mm² betragen.

Die Untergründe müssen ihre Ausgleichsfeuchte erreicht haben und auch während der Nutzung vor rückseitiger Feuchtigkeitseinwirkung geschützt sein.

Beton	max. 6 M-% Feuchtigkeit
-------	-------------------------

Zementestrich	max. 6 M-% Feuchtigkeit
---------------	-------------------------

Anhydritestrich	max. 0,3 M-% Feuchtigkeit
-----------------	---------------------------

Magnesitestrich	2 - 4 M-% Feuchtigkeit
-----------------	------------------------

Bei Anhydrit- und Magnesitestrichen ist ein Eindringen von Feuchtigkeit aus Bauteilen oder Erdreich zwingend auszuschließen.

Generell sind bei Anhydrit- und Magnesitestrichen wasserdampfdiffusionsfähige Systeme zu empfehlen.

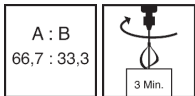
Keramische Beläge, Altbeschichtungen, Ausgleichsmassen und innenliegende Gussasphalte (AS-IC 10) sind auf ihre Beschichtungsfähigkeit zu überprüfen, ggf. sind Probeflächen anzulegen.

■ Vorbereitungen

Den Untergrund durch geeignete Maßnahmen, wie z.B. Kugelstrahlen, vorbereiten, so dass die oben aufgeführten Anforderungen erfüllt sind.

Ausbruch- und Fehlstellen im Untergrund mit Remmers RM Systemen (RM = Repair Mortar) oder mit Remmers EP Mörteln oberflächenbündig verfüllen.

Zubereitung



■ Kombigebinde

Die B-Komponente direkt vor Gebrauch homogen aufrühren.

Den Härter (Komp. B) der Grundmasse (Komp. A) vollständig zugeben.

Anschließend die Masse mit einem langsam anlaufenden, elektrischen Rührgerät (ca. 300 - 400 U/min.) durchmischen.

Die Mischung in ein anderes Gefäß umfüllen und nochmals gründlich mischen.

Eine Mindestmischzeit von 3 Min. ist einzuhalten.

Schlierenbildung zeigt unzureichendes Mischen an.


Bei stark saugenden Untergründen dem Produkt ggf. bis zu 10 M-% Wasser zugeben.

Mischungsverhältnis (A : B)	66,7 : 33,3 nach Gewichtsteilen
-----------------------------	---------------------------------

Die fertige Mischung direkt nach der Zubereitung vollständig auf die vorbereitete Fläche geben und mit geeigneten Mitteln verteilen.



Verarbeitung



Nur für gewerbliche Anwender!

■ **Verarbeitungsbedingungen**

Material-, Umgebungs- und Untergrundtemperatur: mind. +12 °C bis max. +30 °C.

Während des Aushärtungsprozesses aufgetragenes Material vor Feuchtigkeit schützen, da sonst Oberflächenstörungen und Haftungsminderungen auftreten können.

Die relative Luftfeuchtigkeit darf 80 % nicht überschreiten.

Die Untergrundtemperatur muss während Applikation und Aushärtung mind. +3 °C über der Taupunkttemperatur liegen.

Für einen ausreichenden Luftaustausch ist zwingend zu sorgen, so dass Wasser an die Raumluft abgegeben werden kann.

■ **Verarbeitungszeit (+20 °C)**

Max. 30 Minuten

■ **Überbeschichtbarkeit (+20 °C)**

Wartezeiten zwischen den Arbeitsgängen mind. 2 Stunden und max. 6 Stunden.

Bei längeren Wartezeiten die Oberfläche des vorangegangenen Arbeitsganges anschleifen und erneut grundieren.

■ **Aushärtungszeit (+20 °C)**

Begebar je nach Untergrund nach 2-4 Std., mechanisch belastbar nach 3 Tagen, voll belastbar nach 7 Tagen.

Höhere Temperaturen verkürzen, niedrigere Temperaturen, insbesondere in Verbindung mit hoher Luftfeuchtigkeit, verlängern generell die angegebenen Zeiten.

Anwendungsbeispiele

■ **Grundierung**

Das Material satt auf die Fläche geben. Mit geeigneten Mitteln, z.B. einem Gummischieber, verteilen und anschließend mit einer Epoxy-Rolle nachrollen, so dass die Oberflächenporen des Untergrundes vollständig gefüllt werden.

Gegebenenfalls ist eine mehrlagige Applikation notwendig.

Verbrauch	ca. 0,15 - 0,25 kg/m ² Bindemittel (je nach Untergrund)
-----------	--

Hinweise

Alle vorgenannten Werte und Verbräuche sind unter Laborbedingungen (20 °C) mit Standardfarbtönen ermittelt worden. Bei Baustellenverarbeitung können geringfügig abweichende Werte entstehen.

Grundierungen sind immer porenfüllend aufzubringen! Ggf. erhöhen sich hierdurch die Verbrauchsmengen.

Eventuell ist eine zweite Grundierung notwendig.

Bei nicht saugenden oder leicht hydrophoben Untergründen können unter Umständen Benetzungsstörungen auftreten. In diesen Fällen ist ein zweiter Arbeitsgang notwendig.

Das Ende der Topfzeit ist nicht durch ein Ansteigen der Viskosität oder der Temperatur erkennbar. Daher unbedingt die max. Verarbeitungszeit beachten.

Unter UV- und Witterungseinflüssen sind Epoxidharze generell nicht farbstabil.

Weitere Hinweise zu Verarbeitung, Systemaufbauten und Pflege der aufgeführten Produkte sind den jeweiligen aktuellen Technischen Merkblättern und den Remmers Systemempfehlungen zu entnehmen.

Arbeitsgeräte / Reinigung



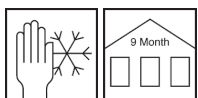
Pinsel, Gummischieber, Epoxyrolle, Mischgerät

Genauere Angaben dem Remmers Werkzeugprogramm entnehmen.

Arbeitsgeräte und Verschmutzungen in frischem Zustand mit Wasser reinigen.

Bei der Reinigung auf geeignete Schutz- und Entsorgungsmaßnahmen achten.

Lagerung / Haltbarkeit



Im ungeöffneten Originalgebinde kühl, trocken und vor Frost geschützt gelagert mind. 9 Monate.

Sicherheit / Regularien

Nur für gewerbliche Anwender!

Nähere Informationen zur Sicherheit bei Transport, Lagerung und Umgang sowie zur Entsorgung und Ökologie sind dem aktuellen Sicherheitsdatenblatt und der Broschüre „Epoxidharze in der Bauwirtschaft und Umwelt“ (Deutsche Bauchemie e.V., 3. Ausgabe, Stand 2022) zu entnehmen.

GISCODE

RE 05

Entsorgungshinweis

Größere Produktreste sind gemäß den geltenden Vorschriften in der Originalverpackung zu entsorgen. Völlig restentleerte Verpackungen sind den Recyclingsystemen zuzuführen. Darf nicht zusammen mit Hausmüll entsorgt werden. Nicht in die Kanalisation gelangen lassen. Nicht in den Abfluss leeren.



Leistungserklärung

> **Leistungserklärung**

Konformitätserklärung



Remmers GmbH

Bernhard-Remmers-Str. 13, D – 49624 Lönningen

UKCA Remmers (UK) Limited

Unit 4, Lloyds Court, Manor Royal Crawley, RH10 9QU

CE 20 / UKCA 21

GBIII 155

EN 13813:2002

6934

Kunstharzestrich / Kunstharzbeschichtung für die Anwendung in Innenräumen

Brandverhalten:	E _{fl}
Freisetzung korrosiver Substanzen:	SR
Verschleißwiderstand:	≤ AR 1
Haftzugfestigkeit:	≥ B 1,5
Schlagfestigkeit:	≥ IR 4

Wir weisen darauf hin, dass die vorstehenden Daten/ Angaben in der Praxis bzw. im Labor als Richtwerte ermittelt wurden, und daher grundsätzlich unverbindlich sind.

Die Angaben stellen daher lediglich allgemeine Hinweise dar und beschreiben unsere Produkte sowie informieren über deren Anwendung und Verarbeitung. Dabei muss berücksichtigt werden,

dass aufgrund der Unterschiedlichkeit sowie der Vielseitigkeit der jeweiligen Arbeitsbedingungen, der verwendeten Materialien und Baustellen naturgemäß nicht jeder Einzelfall erfasst werden kann. Insoweit empfehlen wir daher in Zweifelsfällen entweder Versuche durchzuführen oder bei uns nachzufragen. Soweit wir nicht spezifische Eignungen oder Eigenschaften der Produkte für einen vertraglich bestimmten Verwendungszweck ausdrücklich

schriftlich zugesichert haben, ist eine anwendungstechnische Beratung oder Unterrichtung, auch wenn sie nach bestem Wissen erfolgt, in jedem Fall unverbindlich. Im Übrigen gelten unsere Allgemeinen Verkaufs- und Lieferbedingungen.

Mit Erscheinen einer Neuauflage dieses Technischen Merkblattes ersetzt die Neuauflage das bisherige Technische Merkblatt.