



Acryl 100


Sellador acrílico de primera calidad, rápidamente resistente a la lluvia

Color	Disponibilidad		
	Cant. por palet	1056	864
	UNIDADES DE ENVASADO	12 x 310 ml	12 x 600 ml
	Tipo de envase	Cartucho	muñeca de aluminio
	Clave de envase	12	60
	Artículo número		
	7360	■	■
	7370	■	■
	7375		■

Consumo / cantidad a aplicar Aprox. 100 ml/m para 1 cm² de sección de junta



Campos de aplicación



- Sellado de componentes dimensionalmente estables
- Sellado de grietas
- Reparación de fachadas, mampostería, yeso y superficies de madera
- Materiales de baja resistencia, como el hormigón celular y los materiales de construcción de yeso.
- Junta de madera/madera, especialmente en la construcción de casas de troncos

Propiedades

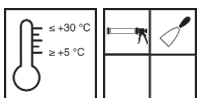
- Pintable
- Rápidamente a prueba de lluvia
- Elastoplástico
- Libre de disolventes
- Compatible con tintes para madera Remmers

Posibles productos del sistema > **Rundschnur (4260)**

Preparación del trabajo

- Requisitos que debe cumplir el soporte
El soporte debe ser portante, seco a húmedo mate, limpio y sin grasa, metales desnudos.
- Preparativos
Anchuras de junta de recalde ≥ 1 cm con cordón redondo.
Imprimir los bordes de las juntas muy absorbentes (Acryl 100 1:1 en agua).

Elaboración



- Condiciones de aplicación
Temperatura del material, del entorno y del sustrato: mín. +5 °C a máx. +30 °C.
- Cortar las puntas de manera diagonal según el grosor de la junta y rellenar la ranura.
Profundidad de instalación del material 75 % de la anchura de la junta.
Aplicar con la presión adecuada sobre los flancos de junta, luego alisar con una espátula húmeda.

Indicaciones para la aplicación

El tiempo de endurecido aumenta con la profundidad de la junta.
Se puede aplicar una capa de pintura en cuanto la superficie ya no sufra daños.

Indicaciones

Proteger del agua y de la luz solar directa hasta que esté suficientemente endurecido.
Las desviaciones de las normativas actuales deben de acordarse por separado.
Deben tenerse en cuenta las instrucciones del folleto DIV nº 20.
Para la aplicación y ejecución deben observarse los certificados de inspección disponibles en cada caso.



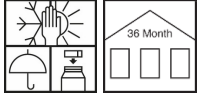
Utensilios de trabajo / limpieza

Pistola manual y de aire comprimido, espátula, cinta adhesiva
En fresco con agua jabonosa.



Estabilidad de almacenamiento
/ caducidad

Como mínimo 36 meses en los envases cerrados en origen en un lugar fresco pero protegido de las heladas.



Seguridad / normativas

Encontrará información detallada sobre la seguridad durante el transporte, almacenamiento y manipulado, así como sobre la eliminación y ecología, en nuestra Hoja de datos de seguridad actualizada

Eliminación

Eliminar las grandes cantidades de restos del producto de acuerdo con las normativas aplicables en el envase original. Reciclar los envases después de haberlos vaciado completamente. Este producto no debe eliminarse junto con la basura doméstica. No introducir en el alcantarillado. No vaciar al desagüe.

Los datos / las informaciones ofrecidas arriba han sido obtenidos/as como valores orientativos en la práctica y en el laboratorio, por lo que se han de considerar básicamente como no vinculantes.

Por consiguiente, estas informaciones representan únicamente indicaciones de carácter general y describen nuestros productos, además de informar sobre su aplicación y elaboración. Aquí hay que

tener en cuenta, que debido a la variedad y diversidad de condiciones de trabajo, de los materiales utilizados y de los lugares de obra, por definición no se puede contemplar cada caso particular. Por esta razón recomendamos realizar en caso de duda pruebas o consultarnos. En la medida en que no aseguramos de forma expresa por escrito idoneidades ni propiedades específicas de los productos para una finalidad de uso fijada contractualmente, nuestro

asesoramiento y las instrucciones que damos a nivel de técnica de aplicación, son en cualquier caso no vinculantes, aunque se proporcionen según nuestro mejor saber. Por lo demás son aplicables nuestras Condiciones Generales de Venta y Suministro.

La presente ficha técnica queda reemplazada por cada nueva edición de ésta.