Scheda Tecnica
Codice Articolo 7697

Arbeitsplatten-Öl [eco]

Trattamento nobilitante a base di materie prime rinnovabili per legno all'interno

Tonalità di colore	Disponibilità	
	Confezioni per pallet	672
	Confezioni	**3 x 0,75 l**
	Tipo di confezione	Fustino l.
	Codice confezione	01
	Cod. art.	
incolore	7697	■

Consumo

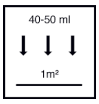

Ca. 40 - 50 ml/m² per mano di applicazione
Il consumo dipende fortemente dall'assorbimento del sottofondo e dalla carteggiatura finale del grezzo.
Applicare al massimo 2 mani sottili a pennello o rullo.
Dopo ca. 20 - 30 dopo ogni mano rimuovere il prodotto in eccesso con un panno di cotone che non sfilaccia.

Campi di applicazione



- Legno all'interno
- Utensili da cucina di legno
- Tavoli e piani di lavoro
- Mobili pregiati in legno massiccio
- Tonalità ad "effetto naturale" solo per legni chiari, ad esempio rovere, frassino e abete

Caratteristiche

- A base di materie prime rinnovabili: almeno 90 %
- Prodotto vegano in base alle informazioni a nostra disposizione, ad es. da parte dei fornitori e dei metodi di produzione da noi utilizzati
- Facile applicazione
- Penetra in profondità ed evidenzia la struttura naturale del legno
- A lunga durata, repelle lo sporco
- Sottile pellicola protettiva contro sporco e umidità
- Buona resistenza a determinate sostanze di normale uso domestico secondo la norma DIN 68861, 1B (ad esempio acqua, cola, birra, the, caffe, vino e prodotti per la pulizia)
- Fusto metallico riciclabile

Dati tecnici

Leganti	Resina alchidica a base di materie prime rinnovabili
Densitá (20 °C)	Circa 0,96 g/cm³
Viscosità	Circa 500 mPas
Odore	Mite
Brillantezza	Opaco

I valori indicati rappresentano caratteristiche tipiche del prodotto e non possono intendersi come specifiche di prodotto.

Certificazioni

- **DIN EN 71-3 "Migration bestimmter Elemente"**
- **Unbedenklichkeitserklärung Lebensmittelkontakt**

Norme di prova

Basse emissioni secondo il Regolamento AgBB

Informazioni aggiuntive

- **Verarbeitung von ölbasierten Produkten im Tuchauftrag**
- **Pflege von geölten Flächen**

Preparazione

- **Requisiti del sottofondo**
  Il sottofondo deve essere pulito, asciutto e libero da grassi e da sostanze distaccanti ed essere stato preparato correttamente.

Umidità del legno: 8 - 12 %

Preparazione
Rimuovere completamente sporcizia, grassi e strati di pittura non ben aderenti al supporto verniciato.
Su legni che contengono oli o resine come teak, larice ecc.. togliere eventuali essudazioni con uno straccio imbevuto di diluente V101 prima di procedere alla carteggiatura finale e alla verniciatura.
La levigatura finale delle superfici di mobili o simili non deve essere effettuata con grane più fini di 180

Applicazione

Condizioni per l'impiego
Temperatura del prodotto, dell'ambiente circostante e del supporto: tra min. +15 °C a max. 30 °C.

Miscelare bene il prodotto.
Applicare un sottile strato a pennellessa o a rullo.
Su legno ad assorbimento irregolare, distribuire bene il prodotto per ottenere una superficie omogenea.
Ca. 20 - 30 minuti dopo l'applicazione di ogni mano rimuovere il prodotto in eccesso utilizzando un panno di cotone che non sfilaccia.
Per l'applicazione su mobili possono essere utilizzati panni di cotone o garza.
Applicare la seconda mano il giorno successivo senza carteggiatura intermedia.
All'interno di mobili e cassetti effettuare un'applicazione sottile con un panno di cotone che non sfilaccia.

Note per l'impiego

Verificare l'idoneità alla verniciatura e la compatibilità con il sottofondo, l'adesione e la tonalità di colore, realizzando una superficie campione.
Prima di rivestire legni tecnicamente modificati e materiali a base di legno, è necessario applicare un rivestimento di prova ed eseguire un test di idoneità per l'area di applicazione desiderata.
Utilizzare solo su legni e supporti assorbenti. Non adatto per superfici già verniciate o sigillate.
Assicurare un buon ricambio d'aria durante la lavorazione e l'essiccazione .
Pericolo di autocombustione (Informativa DGUV 209-046). Il prodotto non deve essere utilizzato in postazioni di lavoro in cui vengono lavorati vernici o coloranti NC, i tessuti contaminati (ad es. stracci, indumenti di lavoro, sacchi di raccolta polvere) devono essere raccolti in un contenitore resistente al fuoco e successivamente smaltiti in modo sicuro da possibilità di incendio (sott'acqua).

Essiccazione
Sovraverniciabile: dopo l'asciugatura durante la notte
Nei primi giorni: uso delicato (ad esempio esposizione all'acqua)
Tempo di asciugatura consigliato prima della sigillatura con MultiSil: > 7 giorni (Rimuovere immediatamente i residui di lisciante)
Valori rilevati a 20 °C e 65% di umidità atmosferica relativa.
L'essiccazione varia in funzione del tipo di legno e dell'assorbimento del sottofondo.
A basse temperature, scarso ricambio d'aria e umidità elevata, il prodotto in eccesso su aree non assorbenti del sottofondo può causare ritardi di essiccazione.

Diluizione
Pronto all'uso

Note

DIN EN 71-3 "Sicurezza dei giocattoli - Migrazione di alcuni elementi":
Il prodotto non supera i limiti definiti dalla norma EN 71-3 per la migrazione di metalli pesanti in giocattoli per bambini e soddisfa dunque uno di svariati altri requisiti per la sicurezza dei giocattoli per bambini ai sensi della Direttiva "Giocattoli" (2009/48/CE).
Per il trattamento di manutenzione (anche parziale su aree ad utilizzo particolarmente intenso) applicare il prodotto sulla superficie precedentemente pulita evitando riprese.
Rimuovere macchie causate da acqua o aloni causati dalla presenza di mobili con lana d'acciaio (grado di finezza 000) e applicare nuovamente un sottile strato di prodotto.
Attenersi alle "Istruzioni di manutenzione per pavimenti e superfici oliati" .

Attrezzatura / Pulizia

Pennello di setole naturali, pennellessa, rullo di velour, pezze di garza/panno di cotone che non sfilaccia
Immediatamente dopo l'uso lavare l'attrezzatura utilizzata con Verdünnung & Pinselreiniger
Smaltire le rimanenze della pulizia come previsto dalla legislazione vigente.

Immagazzinamento / Conservabilità

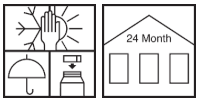

Almeno 24 mesi nelle confezioni originali non aperte e immagazzinate in luogo fresco, asciutto e protetto dal gelo.
Utilizzare entro il più breve tempo possibile le confezioni iniziate.

Sicurezza

Per maggiori informazioni sulle misure di sicurezza durante il trasporto, l'immagazzinamento, l'uso e lo smaltimento e l'ecologia consultare la scheda di sicurezza in vigore.

Istruzioni per lo smaltimento	Smaltire le rimanenze di prodotto consistenti nelle confezioni originali come previsto dalla legislazione vigente. I contenitori vuoti e puliti devono essere smaltiti in apposite discariche per essere successivamente riciclati. Non smaltire il prodotto come rifiuto domestico. Non disperdere nell'ambiente. Raccolta differenziata. Verificare le disposizioni del proprio Comune.
Consigli di prudenza	Conservare fuori dalla portata dei bambini. per l'applicazione a spruzzo utilizzare una maschera con filtro combinato A2/P2. Durante la carteggiatura utilizzare una maschera con filtro antipolvere P2. Durante la lavorazione e l'essiccazione assicurare una ventilazione sufficiente. Evitare di mangiare, bere o fumare durante l'utilizzo del prodotto. In caso di contatto con gli occhi o con la pelle, lavare immediatamente e accuratamente con acqua. Non far pervenire nelle canalizzazioni, nelle acque o nel terreno. Immediatamente dopo l'uso lavare l'attrezzatura utilizzata con acqua e sapone. Conferire per il riciclaggio solo le confezioni completamente svuotate. Conferire le rimanenze di prodotto liquido ad un centro autorizzato per la raccolta di vernici.
Contenuto di COV ai sensi della Direttiva Decopaint (2004/42/CE)	Valore limite UE per il prodotto (cat. A/f): max. 700 g/l (2010). Il prodotto contiene < 20 g/l di COV.

VOC	
Kat.	A/f
2010:	700g/l
max.:	20g/l

Facciamo presente che i dati e le informazioni sopra riportati sono stati rilevate in laboratorio o in prove pratiche e sono da considerarsi indicative e dunque non vincolanti.

Si tratta meramente di indicazioni generali che descrivono i nostri prodotti e i loro impiego e la loro applicazione. È necessario a questo proposito che, a causa della diversità e molteplicità delle condizioni di impiego, dei materiali utilizzati e delle circostanze in cantiere, non è possibile tener conto di ogni singolo caso. In generale consigliamo di effettuare applicazioni di prova o di consultarci in in caso di dubbi. Tutte le caratteristiche d'impiego e proprietà specifiche dei prodotti non esplicitamente assicurate per un impiego contrattualmente determinato anche se fornite secondo le migliori conoscenze disponibili nel corso di consulenza o formazione sono in ogni caso da considerarsi non vincolanti. Valgono in ogni caso le nostre condizioni generali di vendite e fornitura.

Con la pubblicazione di ogni nuova edizione della presente Scheda Tecnica tutte le schede tecniche precedenti perdono validità.