

Systemeblad


remmers



Injectie tegen
optrekkend vocht met
Kiesol C [basic]




SYSTEMVERWERKING



BOORGATEN

Boor horizontaal gaten, zo dicht mogelijk tegen de ondergrond, met een onderlinge afstand van 12 cm en een diameter van 12 mm. Boordiepte: dikte van de muur - 2 cm.



DICHTZETTEN BOORGATEN

Smeer na beëindiging van de injectie de boorgaten dicht met WP DS Levell.




REINIGEN BOORGATEN

Boorgaten stofvrij maken met perslucht of stofzuiger.

5 OPTIONEEL: BIJKOMENDE MAATREGELEN

Na injectie kan er een Remmers afdichtingssysteem als afwerking voorzien worden. Informeer bij uw handelaar voor de mogelijkheden.



INJECTEREN

Injecteer de werkzame stof Kiesol C [basic] met de Gloria® 410 T Profiline of injectieset in de boorgaten. Vul de boorgaten tot 2 cm onder het oppervlak.

Alle werkzaamheden dienen uitgevoerd te worden volgens de geldende wetgeving en richtlijnen.

OPMERKING:

De QR-codes verwijzen naar een verwerkingsvideo en het geldende technisch merkblad. Voor aanvullende vragen kan u terecht bij uw handelspartner.

Verwerkingsvideo



Technisch merkblad



Toegepaste producten

INJECTEREN



Kiesol C [basic]

Verbruikstabel in technisch
merkbild

Art. nr. 0727

DICHTZETTEN BOORGATEN



WP DS Levell

Verbruik: 1,7 kg/m²/mm
laagdikte

Art. nr. 0426

GEREEDSCHAP



Injectieset

Art. nr. 4195

GEREEDSCHAP



Gloriapomp

Art. nr. 404001

GEREEDSCHAP



Blokkwast

Art. nr. 4517